



# DÜSSELDORF

## Barrierefrei erleben

www.duesseldorf-barrierefrei.de



[www.duesseldorf-barrierefrei.de](http://www.duesseldorf-barrierefrei.de)



www.duesseldorf-barrierefrei.de



# Merk' dir den Smiley...



...wenn körperliche Einschränkungen oder gesundheitliche Beschwerden Hilfsmittel im Alltag erfordern, oder ein geliebter Mensch pflegebedürftig wird, dann sind wir für Sie da.

Mit zahlreichen Produkten verbessern wir Lebensqualität.  
Sorgen mit leistungstarkem Service und kompetenter Beratung  
für ein barrierefreies und selbst bestimmtes Leben.

Bei der Erledigung der Formalitäten sind wir Ihnen gerne behilflich.



**reha team West**  
Wir bringen Hilfen

In der Steele 25-45 · 40599 Düsseldorf

**Außerdem in Krefeld, Mönchengladbach, Jüchen, Duisburg und Kempen**

**Zentralruf 0800/0091420 · [www.rtwest.de](http://www.rtwest.de)**

**Das starke Team der Spezialisten**

# DÜSSELDORF Barrierefrei

## Hinweise zu den barrierefreien Einträgen in dieser Broschüre:

Die verwendeten Symbole dienen der Übersicht und sollen bei der Orientierung helfen. Sie stellen keine Wertung dar und stehen nicht für eine geprüfte Barrierefreiheit nach DIN oder anderen Standards.

Neben den Beschreibungstexten der jeweiligen Einrichtungen finden sich auch Symbole, die auf weitere, für Ihre Bedürfnisse relevante Informationen zur Zugänglichkeit hinweisen. Die im Text genannte Nebenfahrbarkeit erläutert die Freifläche in cm (Breite x Tiefe) neben den Objekten (z.B. Toilette). Begriffe wie „rechts“ oder „links“ sind in Blickrichtung auf das Objekt angegeben.

Unter „ÖPNV“ wird die jeweils nächstgelegene barrierefreie Haltestelle angegeben, inkl. Angabe zur Entfernung vom Objekt.

Weitere Informationen:

[www.duesseldorf-barrierefrei.de](http://www.duesseldorf-barrierefrei.de)



### Tipp:

Ein besonderes Angebot, das sich von anderen in seiner Barrierefreiheit abhebt oder ein außergewöhnliches Erlebnis verspricht, ist mit dem Radschläger versehen.



**Menschen mit Gehbehinderung**



**Rollstuhlfahrer**



**Sehbehinderte Menschen**



**Blinde Menschen**



**Menschen mit Hörbehinderung**



**Gehörlose Menschen**



**Menschen mit Lernschwierigkeiten**

Willkommen	2
<b>Anreise</b>	<b>4</b>
Hauptbahnhof	5
Flughafen	6
Bus und Bahn (ÖPNV)	8
PKW	10
<b>Tourist-Informationen</b>	<b>13</b>
<b>Übernachten</b>	<b>14</b>
<b>Lageplan</b> Übernachten/Freizeit	<b>15</b>
<b>Essen und Trinken</b>	<b>22</b>
<b>Stadtführungen und Schifffahrt</b>	<b>26</b>
<b>Sehenswürdigkeiten</b>	<b>28</b>
Altstadt, Rheinuferpromenade, Königsallee	29
MedienHafen, Kaiserswerth, Rheinturm	30
Landtag, Carlstadt	31
Altstadtkirchen	32
<b>Innenstadtplan</b>	<b>34</b>
<b>Kultur</b>	<b>36</b>
Museen	37
Schloss Benrath	43
Theater und Bühnen	44
<b>Einkaufen</b>	<b>50</b>
<b>Freizeit</b>	<b>56</b>
<b>Veranstaltungen</b>	<b>59</b>
Veranstaltungsübersicht	59
Veranstaltungshallen	61
<b>Messe Düsseldorf</b>	<b>62</b>
<b>Service</b>	<b>64</b>
Impressum	68

Sehr geehrte Damen und Herren,  
liebe Leserinnen und Leser,



Düsseldorf bedeutet Wohlfühlen, Entdecken und Erleben – eine Stadt, die für jeden etwas bietet: Elegant, gastfreundlich, von typisch rheinischer Lebenslust, eine Stadt der Traditionen, die liebevoll gepflegt werden. Die Messe Düsseldorf ist seit Jahrzehnten die Heimat unverzichtbarer Fachmessen zu den Themen Medizin und Rehabilitation. Mit der MEDICA, der heute weltweit größten Medizinmesse, und der REHACARE, der internationalen Fachmesse für Menschen mit Behinderung und Pflegebedarf, ist Düsseldorf der Standort der führenden Veranstaltungen in diesen wichtigen Branchen.

Die wachsende Bedeutung des barrierefreien Reisens ist auch außerhalb des Messegeländes ein wichtiges Thema. Düsseldorf für alle Menschen erlebbar machen, das ist das ehrgeizige und langfristige Ziel der NRW-Landeshauptstadt. Ein großer Schritt ist – auf Initiative der Düsseldorf Marketing & Tourismus GmbH – mit dieser Broschüre gelungen: „Düsseldorf Barrierefrei“ ist eine umfangreiche Bestandsaufnahme zum barrierefreien Reisen in der Rheinmetropole. Diese zweite aktualisierte Auflage enthält Informationen zu Hotels, zur An- und Abreise, zur Gastronomie im Bereich der Altstadt sowie zur Zugänglichkeit der zahlreichen Museen, Sehenswürdigkeiten und Freizeiteinrichtungen.

Bekannt und beliebt ist unsere schöne Stadt insbesondere für Mode, Einkaufen und ein vielfältiges kulturelles Angebot. Die großen internationalen Designer präsentieren sich auf der kastaniengesäumten Königsallee, einem der luxuriösesten Einkaufsboulevards Europas. Nur wenige Meter sind es von dort zur historischen Altstadt, mit ihren mehr als 260 Kneipen und Restaurants, in denen man das obergärige Altbier genießen kann. Direkt am Rathaus in der Altstadt finden sehbehinderte Menschen einen taktilen Stadtplan der Innenstadt. Dort können die Standorte der zahlreichen kulturellen Angebote ertastet werden. Über zwei Dutzend Museen, fast zwanzig Theater, zahlreiche Konzerthallen und rund einhundert Galerien machen Düsseldorf zu einer internationalen Kunst- und Kulturmetropole. Architektonischer Höhepunkt ist der MedienHafen mit dem markanten Rheinturm und den Gehry-Bauten.

Sie sehen, Düsseldorf hat viel zu bieten. Nutzen Sie die Hinweise und Tipps in dieser Broschüre, und entdecken Sie unbeschwert die touristische Vielfalt Düsseldorfs.

**Wir freuen uns auf Ihren Besuch**

Ihr

A handwritten signature in black ink, which appears to read 'Dirk Elbers'. The signature is fluid and cursive.

**Dirk Elbers**

Oberbürgermeister  
der Landeshauptstadt Düsseldorf

# DÜSSELDORF Barrierefrei



## Herzlich willkommen in Düsseldorf!

Wir freuen uns, mobilitätseingeschränkten Menschen mit der vorliegenden Broschüre Hinweise und Anregungen für einen möglichst barrierefreien Aufenthalt in unserer Stadt zu geben. Dazu gehören neben den attraktiven touristischen Sehenswürdigkeiten und Serviceeinrichtungen auch Informationen über barrierefreie Unterkünfte und den öffentlichen Nahverkehr.

Die Düsseldorf Marketing & Tourismus GmbH (DMT) bietet Stadtrundgänge in deutscher Gebärdensprache an und hat außerdem Gästeführer hinsichtlich Führungen für Blinde, Gehbehinderte und Rollstuhlfahrer speziell geschult.

Die Tourist-Informationen am Hauptbahnhof und in der Altstadt sind stufenlos erreichbar und verfügen über abgesenkte Theken. Zudem wurden DMT-Mitarbeiter durch Seminare der Nationalen Koordinierungsstelle Tourismus für Alle e. V. (NatKo) für die Bedürfnisse der Zielgruppen sensibilisiert.

Diese Serviceleistungen sollen Ihnen den Aufenthalt in unserer Stadt noch angenehmer und erlebnisreicher machen. Lassen Sie sich Tipps und Hinweise unserer Gästeführer mit auf den Weg geben und erfahren Sie, weshalb Düsseldorf zu den Städten mit der höchsten Lebensqualität weltweit gezählt wird (Mercer Human Resource Consulting, 2011).



Mit „Düsseldorf Barrierefrei“ bietet die DMT mobilitätseingeschränkten Menschen eine Broschüre mit umfassenden Informationen über die Zugänglichkeit touristisch relevanter Einrichtungen in Düsseldorf.

Die vorliegende zweite Auflage der Broschüre stellt lediglich eine Auswahl touristischer Partner vor und erhebt damit selbstverständlich keinen Anspruch auf Vollständigkeit. Wir würden uns freuen, wenn unsere Partner uns weitere barrierefreie Angebote nennen, die wir gerne online stellen und in der nächsten Auflage berücksichtigen.

Die Broschüre ist nach barrierefreien Gesichtspunkten gestaltet. Umfangreichere Informationen zur Tourismusdestination Düsseldorf gibt es auch auf unserer Internetseite:

**[www.duesseldorf-tourismus.de](http://www.duesseldorf-tourismus.de)**

Besondere Angebote für barrierefreies Reisen finden Sie unter:

**[www.duesseldorf-barrierefrei.de](http://www.duesseldorf-barrierefrei.de)**



# DÜSSELDORF Barrierefrei



## Kurze Wege



Düsseldorf liegt zentral im Herzen Europas. Die NRW-Landeshauptstadt ist perfekt an die Verkehrsnetze angebunden und auf vielen Wegen erreichbar. Ein dichtes Autobahnnetz, der stadtnahe Flughafen Düsseldorf International als größter Flughafen NRWs und der Hauptbahnhof mit zahlreichen ICE- und internationalen Verbindungen ermöglichen eine angenehme und einfache Anreise. Mit der U-Bahn gelangen Touristen in nur wenigen Minuten vom Hauptbahnhof in die Altstadt und an den Rhein.



## Hauptbahnhof Düsseldorf

Düsseldorf ist mit täglich 170 Fernverkehrs- und über 900 Nahverkehrszügen optimal angebunden.

Die Haupthalle des Düsseldorfer Hauptbahnhofs ist stufenlos zugänglich. Der Hallenboden und die Bahnsteige



sind mit taktilen Leitstreifen ausgestattet.

Als erste und wichtigste Informationsmöglichkeit dient die DB-Information in der Eingangshalle Konrad-Adenauer-Platz. Sie verfügt über eine Induktionsschleife für Hörgeschädigte sowie einen barrierefreien Schalter und ist 24 Stunden geöffnet.

Das DB Reisezentrum ist barrierefrei erreichbar und verfügt über ein barrierefreies Aufrufsystem, taktile Leitstreifen und einen barrierefreien Schalter.

### Kontakt

#### Ihre An- und Abreise mit der Deutschen Bahn

Mobilitätsservice-Zentrale der Deutschen Bahn AG:

**Tel. 0 18 05 51 25 12\***

Montags – freitags 08.00 – 20.00 Uhr  
samstags, sonntags und an bundes-einheitlichen Feiertagen  
08.00 – 16.00 Uhr

Für hör- und sprachbehinderte Menschen ist die Anmeldung per Telefax unter

**Fax 01805 15 93 57\*** eingerichtet.

\*(0,14 €/Min. aus dem deutschen Festnetz, Tarif bei Mobilfunk ggf. abweichend, max. 0,42 €/Min.)

Auch über das Internet ist die Anmeldung von Ein-, Um- und Ausstiegshilfen möglich.

[www.bahn.de/handicap](http://www.bahn.de/handicap)  
[msz@deutschebahn.com](mailto:msz@deutschebahn.com)

### Behindertenparkplätze

#### Parkhaus Hauptbahnhof Ost

Bertha-von-Suttner-Platz 8

Ebene 1: 2 Plätze

Ebene 2: 3 Plätze

Ebene 4: 3 Plätze

Einfahrtshöhe 200 cm

#### Hintereingang

#### Bertha-von-Suttner-Platz

3 Parkplätze

### Behindertentoilette

Quergang zwischen Gleis 12 und 13

### Aufzüge

an allen Gleisen zum Nordtunnel

#### Aufzug zur U-Bahn

Hauptpassage am Reisezentrum

### Einstieghilfen

auf allen Bahnsteigen







### **Anmeldung**

Damit eine besondere Betreuung bei der jeweiligen Fluggesellschaft gewährleistet werden kann, ist eine frühzeitige Anmeldung mit Angabe des gewünschten Betreuungsumfanges erforderlich.

### **Anreise mit dem Pkw/Parken**

Mit einem vom Straßenverkehrsamt ausgestellten blauen Parkausweis oder europäischen Parkausweis ist das Parken auf den Parkplätzen der Bereiche TERMINAL und LANGZEIT (gilt nicht auf den Parkplätzen P11 und P12) unentgeltlich. An den Parkplätzen befinden sich Rufsäulen für Personen, die sofortiger Betreuung bedürfen.

Mobilitätseingeschränkten Gästen empfiehlt der Flughafen die Behindertenparkplätze in der direkt unter dem Terminal gelegenen Tiefgarage P1 oder in den Parkhäusern P2 und P3.

### **Anreise mit dem Taxi**

Im Bereich der Eingangstüren 1 und 2 sowie 11 und 12 befinden sich Rufsäulen für Fluggäste, die nach dem Ausstieg aus dem Taxi Hilfe benötigen.

### **Anreise mit der S-Bahn oder dem Zug**

Die S-Bahn-Linie 11 hält direkt am Bahnhof „Düsseldorf Flughafen Terminal“. Von hier aus sind Ankunft- und Abflughalle bequem zu erreichen. Hilfe beim Ein- und Ausstieg ist über die Mobilitätsservice-Zentrale der DB verfügbar.

Vom Bahnhof „Düsseldorf Flughafen“ gelangen Sie mit der Kabinenbahn „SkyTrain“ zum Terminal. Im Bereich der Bahnhöfe und Bushaltestellen sind Rufsäulen installiert.





## Gepäckträger

Der Porterservice transportiert das Gepäck inner- und außerhalb der Flughafengebäude.

## Transfer von der Haustür bis zum Check-in

Einen kompletten Transport- und Betreuungsservice bieten die verfügbaren Transferdienste. Auf Wunsch wird auch der Check-in am Vorabend vom Transferdienst übernommen.

## Flughafengebäude

Abflugbereiche, zentrale Ankunft und der Bahnhof „Düsseldorf Flughafen“ sind barrierefrei für Gehbehinderte und Rollstuhlfahrer.

Die Restaurants, die Toiletten- und die Babywickelräume sind für Rollstuhlfahrer zugänglich.

Leihrollstühle werden kostenlos zur Verfügung gestellt.

## Behindertentoiletten

Im Flughafengebäude befinden sich mehrere Behindertentoiletten.

## Boarding

Sämtliche Fluggastbrücken sind mit Aufzügen ausgestattet. Ebenfalls möglich ist der Einstieg über ein Liftmobil, das über die Fluggesellschaft beauftragt wird. Der Dienstleister für den Behindertenservice verfügt über Hubscherenwagen, Behinderten-transportwagen und moderne Rollstühle.

An der Flughafeninformation gibt es sogenannte (mobile) Soundshuttles. Diese Signale können mit einem Hörgerät, das auf die „T“- oder „MT“-Position eingestellt ist, empfangen werden. Alle Mitarbeiter der Flughafeninformation haben zudem an Sensibilisierungsseminaren teilgenommen, um ein besseres Verständnis für Menschen mit Hörproblemen zu entwickeln.



## Wichtige Kontaktdaten auf einen Blick

**Telefonzentrale Düsseldorf International** Tel. 0211 42 10  
[www.duesseldorf-international.de](http://www.duesseldorf-international.de)

**Taxi Düsseldorf** Tel. 0211 3 33 33, Fax 0211 77 76 22

**NRW-Shuttle (Transfer)** Tel. 0211 4 21 77 62, Fax 0211 4 21 68 24

**Parken am Airport** Tel. 0211 4 21 66 37, Fax 0211 4 21 66 40

**Liftmobil** Tel. 0211 42 12 59 70  
[wheelchair.service@klueh.de](mailto:wheelchair.service@klueh.de)

**Porterservice** Tel. 0211 4 21 66 37, Fax 0211 42 16 37 03

## U-Bahn

Die Rheinbahn bietet in Düsseldorf und Umgebung ein umfangreiches Angebot im öffentlichen Nahverkehr.

Sieben U-Bahn-Linien, elf Straßenbahnlinien und 92 Buslinien bilden ein engmaschiges Netz. Der Liniennetzplan ist speziell auf die Bedürfnisse mobilitätseingeschränkter Fahrgäste zugeschnitten.

Ausführliche Informationen zu Linien und Stationen entnehmen Sie bitte dem Rheinbahnplan. Sie finden ihn in dieser Broschüre als **Beileger**.

Bitte beachten Sie, dass es durch aktuelle Baumaßnahmen zu Abweichungen kommen kann.

Aktuelle Informationen zum Fahrplan, zu Störungen oder Wartungsarbeiten gibt es auf [www.rheinbahn.de](http://www.rheinbahn.de).

### Kontakt Rheinbahn

Tel. 0211 5 82 01  
 Fax 0211 5 82 18 55  
 E-Mail: [kundendialog@rheinbahn.de](mailto:kundendialog@rheinbahn.de)



In Düsseldorf fahren die U-Bahnen teilweise im Tunnel und teilweise an der Oberfläche (Stadtbahnssystem). Die U-Bahnen haben bewegliche Stufen und halten an vielen Haltestellen an Hochbahnsteigen, die ein niveaugleiches Einsteigen ermöglichen. Im Tunnel ist dies durchgängig der Fall. An der Oberfläche ist der Bau von Hochbahnsteigen leider nicht überall möglich. Stadt und Rheinbahn investieren hier hohe Summen und erweitern die Zahl der Hochbahnsteige nach und nach.

An Hochbahnsteigen ist nur ein geringer Abstand zwischen Bahn und Bahnsteigkante (bis zu 8 cm) zu überwinden. U-Bahnhöfe mit Aufzügen und oberirdische Hochbahnsteige mit Rampe sind im Rheinbahnplan gekennzeichnet.

Zum idealen Einstieg nutzen Sie bitte die Tür, die mit den entsprechenden Symbolen und einer gelben Blinkleuchte gekennzeichnet ist. Sie befindet sich in der Mitte des Zuges.

## Straßenbahn



Alle Straßenbahnen der Rheinbahn sind niederflurig, als Einstieg eignet sich für Rollstuhlfahrer die vorderste Tür (Türöffnungstaster mit Rollstuhlsymbol). Gegenüber dieser Tür ist Platz für Rollstühle. Die Haltewunsch-taste befindet sich in Griffhöhe. Die Niederflurbahnen halten teilweise an Haltestellen, an denen die Einstiegshöhe unter 8 cm liegt. An anderen Haltestellen ist eine Einstiegshöhe von 8 bis 12 cm zu überwinden. Der Abstand zwischen Bahn und Bahnsteigkante (Spaltmaß) ist bei diesen Haltestellen in der Regel kleiner als 8 cm.



## Bus



Alle Busse der Rheinbahn sind niederflurig und stufenlos und kommen Ihnen durch die Absenkfunktion zusätzlich entgegen. In Bussen der Rheinbahn gibt es rechts neben bzw. gegenüber der zweiten Tür Platz für Rollstühle. Die Niederflurbusse halten zum Teil an Haltestellen, an denen die Einstiegshöhen unter 6 cm liegen. Teilweise sind jedoch Einstiegshöhen von bis zu 12 cm zu überwinden. Ein Großteil der Busse verfügt über Klapprampen. Diese Busse sind an ihrer Vorderseite mit Symbolen gekennzeichnet.



## Service für Fahrgäste mit Sehbehinderung



In allen Fahrzeugen der Rheinbahn wird die nächste Haltestelle akustisch angekündigt. An vielen Haltestellen ist der Weg zum Fahrzeug oder zum Ausgang für Langstockgeher mit taktilen Leitlinien, Rillenplatten und Schwarz-Weiß-Pflasterung gekennzeichnet.

An vielen U-Bahnhöfen und einigen oberirdischen Haltestellen befinden sich am Anfang der Geländer im Zugang zu den Bahnsteigen Informationen in Braille-Schrift über die Fahrtrichtung des Zuges. Über eine Änderung in der Stufenfolge wird durch einen deutlich fühlbaren Markierungsring am Handlauf aufmerksam gemacht. Die Markierungen setzen Rechtsverkehr voraus. Als zusätzlichen Service bietet die Rheinbahn an einigen Haltestellen eine akustische Fahrgastinformation an. Nach der Betätigung eines Tasters wird die Abfahrt der nächsten Bahnen und Busse vorgelesen.



## Begleitservice für mobilitätseingeschränkte Fahrgäste



Der Begleitservice ist für alle da, die Unterstützung bei ihrer Fahrt mit Bus und Bahn brauchen. Die Helferinnen und Helfer holen die Fahrgäste an ihrer Haustür ab, unterstützen beim Ein- und Aussteigen oder am Fahrkartenautomaten und begleiten sie sicher während der gesamten Fahrt – auf allen Linien der Rheinbahn in ganz Düsseldorf. Dieser Service ist für alle Fahrgäste kostenlos, es wird lediglich eine gültige Fahrkarte benötigt. Wichtig: Der Rheinbahn-Begleitservice ist kein Ersatz für den Behindertenfahrdienst oder Tragedienste der Stadt Düsseldorf. Die Fahrgäste müssen generell in der Lage sein, mit Bus und Bahn zu fahren.

Der Service wird werktags von 07.30 bis 19.00 Uhr angeboten. Terminvereinbarung – spätestens einen Tag vorher – unter Tel. 0211 5 82 34 56 oder Fax 0211 5 82 34 57.



# DÜSSELDORF Barrierefrei


## Pkw-Anreise


Der Stadtplan auf Seite 11 sowie eine Liste aller allgemeinen Behindertenparkplätze in Düsseldorf stehen zum Download auf

[www.duesseldorf-barrierefrei.de](http://www.duesseldorf-barrierefrei.de) zur Verfügung. Die ausgewiesenen Parkplätze dürfen nur mit einem entsprechenden Behindertenparkausweis genutzt werden.

Alle Parkhäuser und Tiefgaragen, die über Behindertenparkplätze verfügen, sind im Stadtplan auf Seite 11 gesondert gekennzeichnet (siehe Symbole rechts). Informationen zur verfügbaren Anzahl an Behindertenparkplätzen, zu Adressen, Öffnungszeiten und Preisen dieser Parkhäuser stehen im Internet zur Verfügung.

 Öffentliche Behindertenparkplätze

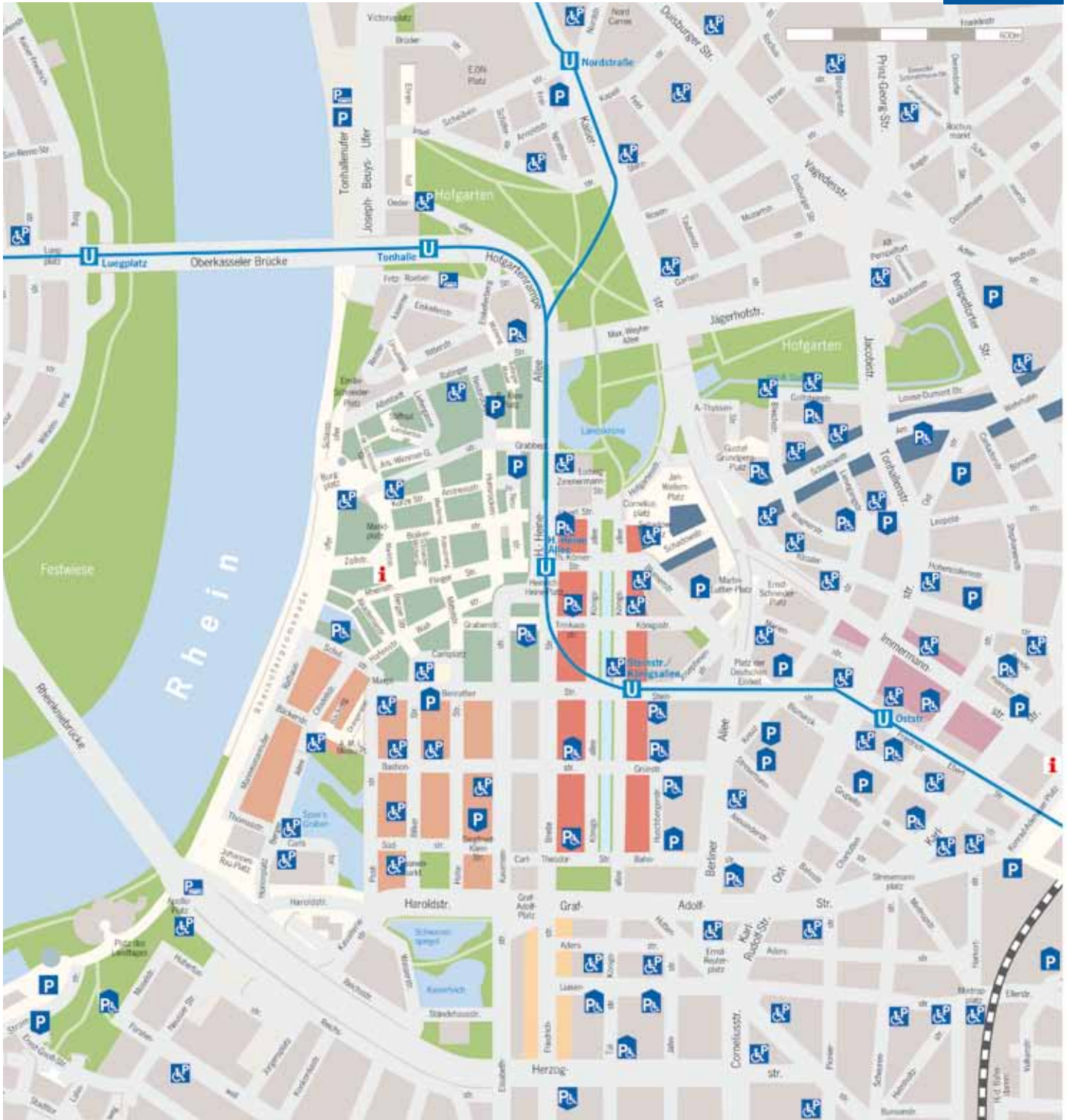
 Tiefgarage, Behindertenparkplätze vorhanden

 Parkhaus, Behindertenparkplätze vorhanden

 Busparkplätze



## Behindertenparkplätze und Parkhäuser



Angaben ohne Gewähr. Verlagerung einiger Behindertenparkplätze wegen Bauarbeiten möglich.



Heilen · Forschen · Lehren

Universitätsklinikum Düsseldorf  
Heinrich-Heine-Universität Düsseldorf



[www.uniklinik-duesseldorf.de](http://www.uniklinik-duesseldorf.de)

UKD Universitätsklinikum  
Düsseldorf

HEINRICH HEINE  
UNIVERSITÄT  
DUSSELDORF

Wir sind für Sie da.

Als Krankenhaus der Maximalversorgung steht das Universitätsklinikum Düsseldorf für internationale Spitzenleistungen in Krankenversorgung, Forschung und Lehre. National und international renommierte Experten garantieren eine moderne Medizin auf höchstem wissenschaftlichen Niveau. Eine besondere Stärke liegt dabei in der strukturierten Verzahnung von Klinikbetrieb und Forschung.

Durch die enge Vernetzung der zahlreichen Einzelkliniken wird Expertenwissen aus allen Fachdisziplinen gebündelt. So werden die Grundlagen geschaffen, um eines Tages auch den Patienten helfen zu können, für deren Krankheiten heute noch keine Heilungsmöglichkeit sondern allenfalls Linderungsmöglichkeiten zur Verfügung stehen.



## Tourist-Informationen Altstadt + Hauptbahnhof

### Service

- Touristische Informationen
- Vermittlung von Hotelzimmern
- Messezimmer-Vermittlung
- Buchung von Stadtrundfahrten und -rundgängen etc.
- Ticket-Vorverkauf
- Düsseldorf WelcomeCard
- Art:card
- Souvenirverkauf

Tourist-Information am Hauptbahnhof:  
Exchange AG mit Serviceleistungen  
bei Geld- und Devisengeschäften

### Hinweise zur Barrierefreiheit

Beide Tourist-Informationen sind stufenlos erreichbar.  
Die Theke ist teilweise abgesenkt und unterfahrbar.



### Tipp

Ein Euro-Behinderten-WC-Schlüssel ist gegen Pfand in den Tourist-Informationen ausleihbar.

## Tourist-Information am Hauptbahnhof

Stadtplan Seite 35



Immermannstraße 65 b  
40210 Düsseldorf

Tel. 0211 17 20 28 44  
Fax 0211 1 72 02 92 10

### Öffnungszeiten

Mo – Fr 09.30 – 19.00 Uhr  
Sa 09.30 – 17.00 Uhr



### ÖPNV:

Düsseldorf Hauptbahnhof (250 m)

### Hinweise zur Barrierefreiheit

Türbreite Haupteingang: 86 cm  
Doppelflügeltür auf der Rückseite: 190 cm  
Counterhöhe: 90 cm

Nächster Behindertenparkplatz:  
Konrad-Adenauer-Platz  
(Hauptbahnhofsvorplatz)

Nächste Behindertentoilette:  
Hauptbahnhof (Quergang zwischen  
Gleis 12 und 13)



## Tourist-Information Altstadt

Stadtplan Seite 35



Marktstraße/Ecke Rheinstraße  
40213 Düsseldorf

Tel. 0211 17 20 28 40  
Fax 0211 1 72 02 13 22

### Öffnungszeiten

Mo – So 10.00 – 18.00 Uhr



ÖPNV: Heinrich-Heine-Allee (450 m)

### Hinweise zur Barrierefreiheit

Türbreite: 95 cm  
Counterhöhe: 120 cm  
Schreibtisch mit 72 cm (nicht unterfahrbar)

Nächster Behindertenparkplatz:  
Burgplatz

Nächste Behindertentoilette:  
Burgplatz



Bei großen Messen dienen mobile Tourist-Informationen am Flughafen und auf dem Messegelände als erste Anlaufstelle für Besucher.





**11** Hyatt Regency  
Düsseldorf



**Tipp**

**Buchung von barriere-  
freien Unterkünften**

E-Mail  
reservation@duesseldorf-  
tourismus.de  
Tel. 0211 17 20 28 51  
oder  
Fax 0211 1 72 02 32 20

## Hotellerie

Die folgenden Seiten bieten eine Auswahl von Partnerbetrieben im gesamten Stadtgebiet, die sich mit Ausstattung oder Service auf die Bedürfnisse von Menschen mit Mobilitätseinschränkungen eingestellt haben. Die Palette umfasst sowohl einfache Unterkünfte als auch Hotels mit gehobener Ausstattung.

Im Internet finden Sie darüber hinaus weitere Beschreibungen über Zugänglichkeit, Sanitärräume und Tiefgaragen.

Hinsichtlich aller Angebote wird empfohlen, vor der Anreise mit dem jeweiligen Anbieter oder den Mitarbeitern der DMT zu klären, ob eventuelle Zusatzleistungen entsprechend den persönlichen Bedürfnissen zur Verfügung gestellt werden können.

Viele weitere Hotels mit barrierefreien Zimmern finden Sie im Internet auf **[www.duesseldorf-barrierefrei.de](http://www.duesseldorf-barrierefrei.de)**.



Einige Betriebe haben ihre Barrierefreiheit explizit durch Experten der NatKo prüfen lassen. Diese sind im Folgenden durch das NatKo-Logo „Barrierefreiheit geprüft“ besonders gekennzeichnet. Ausführliche Beschreibungen stehen im Internet zur Verfügung

Nähere Informationen erhalten Sie unter **[www.natko.de](http://www.natko.de)**.

# Übernachten

Düsseldorf International

2

3



ESPRIT arena



5

4

B

C

6

7

D

E

8

F

9

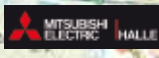
G

12

11

10

H



I



Vermessung · Liegenschaften Landeshauptstadt Düsseldorf

Lizenz-Nr. 022010

Heinrich-Heine-Universität



Hotels



Museen



Veranstaltungstätten



Freizeit

# DÜSSELDORF Barrierefrei

## Hotel MutterHaus Düsseldorf

Stadtplan Seite 15

1

Geschwister-Aufricht-Straße 1  
(ehem. Alte Landstraße 179)  
40489 Düsseldorf-  
Kaiserswerth

Tel. 0211 61 72 70  
Fax 0211 6 17 27 15 04

info@hotel-mutterhaus.de

www.hotel-mutterhaus.de

**ÖPNV:**  
Klemensplatz (400 m)



Das MutterHaus im Norden Düsseldorfs liegt inmitten einer alten Parklandschaft im historischen Stadtteil Kaiserswerth, wurde 1903 errichtet und 2002 grundlegend renoviert.

Es bietet insgesamt 55 Zimmer, davon sind 4 Zimmer für Rollstuhlfahrer ausgerichtet.

Ausstattung: Bar, Restaurant

Düsseldorf, Kaiserswerth



### Hinweise zur Barrierefreiheit

Türmindestbreite im Haus: 90 cm

Toilette einseitig anfahrbar  
Bewegungsfläche (2x links und 2x rechts) neben Toilette: 67 x 180 cm

Bewegungsfläche Dusche: 90 x 90 cm,  
erschwert durch abgesenkte  
Duschtasse

Aufzug: 140 x 140 cm

3 Behindertenparkplätze vor dem  
Nebeneingang

Alle Bereiche stufenlos erreichbar



## Sheraton Düsseldorf Airport Hotel \*\*\*\*+

Stadtplan Seite 15

2

Terminal Ring 4  
40474 Düsseldorf

Tel. 0211 4 17 30  
Fax 0211 4 17 37 07

airporthotel.duesseldorf  
@sheraton.com

www.sheratonduesseldorf  
airport.com

**ÖPNV:**  
D-Flughafen Terminal (250 m)

Das Sheraton Düsseldorf Airport Hotel liegt direkt im Flughafen Düsseldorf und ist somit verkehrstechnisch gut erreichbar. Die Haltestelle der S11 befindet sich direkt „unter“ dem Hotel. Es bietet zwei Doppelzimmer für Rollstuhlnutzung sowie eine induktive Höranlage (Rezeption) für Hörgeräteträger und eine mobile Lichtenanlage auf den Zimmern.

Ausstattung: Bar, Restaurant



### Hinweise zur Barrierefreiheit

Türmindestbreite im Haus: 90 cm

Toilette einseitig anfahrbar  
Bewegungsfläche rechts neben  
Toilette: 100 x 120 cm

Bewegungsfläche Dusche: 120 x 120 cm,  
eingeschränkte Nutzbarkeit durch  
Glastrennwand

Aufzug: 150 x 150 cm

Behindertenparkplätze in der Tiefgarage

Induktive Höranlage

Alle Bereiche stufenlos erreichbar



## Maritim Hotel Düsseldorf

Stadtplan Seite 15

3

Maritim-Platz 1  
40474 Düsseldorf

Tel. 0211 5 20 90  
Fax 0211 52 09 10 00

info.dus@maritim.de

www.maritim.de/de/hotels/  
deutschland/hotel-  
duesseldorf

### ÖPNV:

D-Flughafen Terminal (250 m)

Das Hotel mit 533 Zimmern und 33 Tagungsräumen liegt direkt am Flughafen. Die Messe ist ebenfalls nicht weit entfernt. Angeboten werden 6 Zimmer für Gehbehinderte oder Rollstuhlfahrer. Ein Blitzalarm für schwerhörige Menschen ist vorhanden.

Ausstattung: Bar, Restaurant



### Hinweise zur Barrierefreiheit

Türmindestbreite im Haus: 90 cm

Toilette einseitig anfahrbar  
Bewegungsfläche rechts neben  
Toilette: 120 x 120 cm

Bewegungsfläche Dusche:  
140 x 150 cm

Aufzug: 120 x 200 cm

Behindertenparkplätze in der Tiefgarage

Einfahrtshöhe: 200 cm

Blitzalarm vorhanden

Alle Bereiche stufenlos erreichbar



## FFZ HOTEL UND TAGUNGSHAUS

Stadtplan Seite 15

4

Kaiserswerther Straße 450  
40474 Düsseldorf

Tel. 0211 4 58 01 50  
Fax 0211 4 58 01 00

ffzhotel@ffz.de

www.ffz.de

### ÖPNV:

Freiligrathplatz (300 m)

Das Hotel liegt verkehrsgünstig zu Innenstadt, Messe und Arena. Es verfügt über 47 Zimmer, von denen 3 für Rollstuhlfahrer ausgestattet sind.

Die Rezeption ist 24 Stunden besetzt.

Das ökologisch orientierte Haus ist ein Nichtraucherhotel.

Ausstattung: Restaurant, Garten, Kapelle,  
Ausstellungsraum



### Hinweise zur Barrierefreiheit

Türmindestbreite im Haus  
(außer Aufzug): 90 cm

Toilette einseitig anfahrbar  
Bewegungsfläche links neben Toilette:  
130 x 130 cm

Bewegungsfläche Dusche: 125 x 135 cm

Aufzug: 110 x 225 cm

Türbreite: 80 cm

3 Behindertenparkplätze,  
davon 2 in der Tiefgarage

Einfahrtshöhe: 200 cm

Alle Bereiche stufenlos erreichbar



# DÜSSELDORF Barrierefrei

## Tulip Inn Düsseldorf Arena \*\*\*

### Stadtplan Seite 15

5

Arena-Straße 3  
40474 Düsseldorf

Tel. 0211 30 27 50  
Fax 0211 30 27 51 00

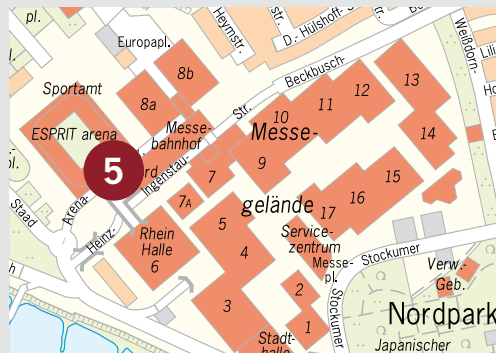
info@tulipinn  
duesseldorfarena.com

www.tulipinn  
duesseldorfarena.com

**ÖPNV:**  
Arena/Messe Nord (200 m)

Das Tulip Inn im Düsseldorfer Norden ist integriert in die ESPRIT arena Düsseldorf und liegt direkt auf dem Messegelände, nur zwei Minuten vom Messeingang Nord entfernt. Auch der Rhein befindet sich in unmittelbarer Nähe. Das Hotel bietet 288 Zimmer, 3 davon sind für Gäste mit Rollstuhl ausgestattet.

Ausstattung: Bar, Restaurant



### Hinweise zur Barrierefreiheit

Türmindestbreite im Haus: 90 cm

Toilette einseitig anfahrbar  
Bewegungsfläche links neben Toilette:  
85 x 130 cm

Bewegungsfläche Dusche: 130 x 130 cm

Aufzug: 160 x 160 cm

3 Behindertenparkplätze in Tiefgarage  
Einfahrtshöhe: 195 cm

2 Behindertenparkplätze vor dem  
Gebäude

Alle Bereiche stufenlos erreichbar



## Hotel am Spichernplatz \*\*\*

### Stadtplan Seite 15

6

Ulmenstraße 68  
40476 Düsseldorf

Tel. 0211 4 84 70  
Fax 0211 48 47 46

hotel@am-spichernplatz.de

www.am-spichernplatz.de

**ÖPNV:**  
Spichernplatz (vor der Tür)

Das Hotel am Spichernplatz ist ein neues, preiswertes und zentral gelegenes gemütliches Hotel mit insgesamt 75 Zimmern mitten im lebendigen Stadtteil Derendorf und liegt nahe an Innenstadt, Messe, Hauptbahnhof und Flughafen.

Das Hotel bietet 4 behindertengerechte Zimmer im barrierefreien Haus.

Ausstattung: Bar, Restaurant



### Hinweise zur Barrierefreiheit

Türmindestbreite im Haus: 90 cm

Toilette einseitig anfahrbar  
Bewegungsfläche rechts neben  
Toilette: 110 x 120 cm

Bewegungsfläche Dusche: 110 x 120 cm  
Türbreite: 90 cm

Aufzug: 120 x 105 cm

Keine ausgewiesenen behinderten-  
gerechten Parkplätze

Alle Bereiche stufenlos erreichbar



## Sporthotel Borussia Düsseldorf

Stadtplan Seite 15

7

Ernst-Poensgen-Allee 58  
40629 Düsseldorf

Tel. 0211 991 79 73  
Fax 0211 991 79 19

sporthotel@borussia-  
duesseldorf.de

www.sporthotel-duesseldorf.de

**ÖPNV:**

Graf-Recke-Straße (500 m)

Malerisch gelegen in unmittelbarer Nähe des Grafenberger Waldes bietet dieses Hotel insgesamt 31 Zimmer, von denen 2 für Rollstuhlfahrer geeignet sind.

Ausstattung: Bar, Restaurant



**Hinweise zur Barrierefreiheit**

Türmindestbreite im Haus: 90 cm

Toilette einseitig anfahrbar  
Bewegungsfläche rechts neben  
Toilette: 100 x 100 cm

Bewegungsfläche Dusche:  
100 x 100 cm  
Keine Haltegriffe in den Bädern!

1 Behindertenparkplatz

Alle Bereiche stufenlos erreichbar



## Jugendherberge (DJH Düsseldorf City-Hostel)

Stadtplan Seite 15

8

Düsseldorfer Straße 1  
40545 Düsseldorf

Tel. 0211 55 73 10  
Fax 0211 57 25 13

duesseldorf@  
jugendherberge.de

www.duesseldorf.  
jugendherberge.de

**ÖPNV:**

Jugendherberge (vor der Tür)

Im Stadtteil Oberkassel befindet sich die 2008 fertiggestellte Jugendherberge. Sie liegt direkt an den Rheinwiesen mit Blick auf die Altstadt und den Medien-Hafen. Alle 105 Zimmer sind mit Dusche und WC ausgestattet. Es stehen 6 Zweibettzimmer und 1 Vierbettzimmer für Rollstuhlfahrer zur Verfügung.

Ausstattung: Bar, Restaurant, Außenter-  
rasse, Disco, Waschküche



**Hinweise zur Barrierefreiheit**

Türmindestbreite im Haus: 90 cm

Toilette einseitig anfahrbar  
Zweibettzimmer: Bewegungsfläche 3x  
links und 3x rechts neben Toilette:  
157 x 176 cm

Vierbettzimmer:  
Bewegungsfläche links neben Toilette:  
160 x 310 cm

Bewegungsfläche Dusche: 100 x 134 cm  
Türbreite: 90 cm

Aufzug: 110 x 210 cm

1 Behindertenparkplatz in Tiefgarage  
Einfahrtshöhe: 200 cm

Alle Bereiche stufenlos erreichbar

Alle Türen ohne  
elektrische Türöffner



# DÜSSELDORF Barrierefrei

## InterContinental Düsseldorf

Stadtplan Seite 15

9

Königsallee 59  
40215 Düsseldorf

Tel. 0211 8 28 50  
Fax 0211 8 285 11 11

duesseldorf@ihg.com

www.intercontinental.com/  
dusseldorf

**ÖPNV:**  
Steinstraße/Königsallee (500 m)

Das Lifestyle- und Businesshotel InterContinental Düsseldorf befindet sich auf dem beliebten Einkaufsboulevard Königsallee in unmittelbarer Nähe der Düsseldorfer Sehenswürdigkeiten.

Das Hotel bietet 287 Zimmer, von denen eines für Rollstuhlfahrer ausgestattet ist und mit einem benachbarten Zimmer verbunden werden kann.

Ausstattung: Bar, Restaurant



### Hinweise zur Barrierefreiheit

Türmindestbreite im Haus: 90 cm

Toilette einseitig anfahrbar  
Bewegungsfläche rechts neben  
Toilette: 120 x 120 cm

Bewegungsfläche Dusche: 110 x 150 cm

Aufzug: 120 x 140 cm

Behindertenparkplätze sind in der  
Tiefgarage ausgewiesen  
Einfahrtshöhe: 200 cm

Alle Bereiche stufenlos erreichbar

Hörgeräteverstärker

Rollstühle



## Holiday Inn Düsseldorf City Centre-Königsallee \*\*\*\*+

Stadtplan Seite 15

10

Graf-Adolf-Platz 8–10  
40213 Düsseldorf

Tel. 0211 3 84 80  
Fax 0211 3 84 83 90

info.hi-duesseldorf-cc@  
qgdhotels.de

www.duesseldorf-  
citycentre-hi-hotel.de

**ÖPNV:**  
Graf-Adolf-Platz (100 m)

Das Hotel liegt im Zentrum Düsseldorfs, in direkter Nähe zur Königsallee.

2 der 253 komfortabel eingerichteten Gästezimmer sind für Rollstuhlfahrer und gehbehinderte Gäste reserviert. Für hörgeschädigte Menschen steht außerdem eine spezielle Akustikanlage zur Verfügung.

Ausstattung: Bar, Restaurant



### Hinweise zur Barrierefreiheit

Türmindestbreite im Haus: 89 cm

Toilette einseitig anfahrbar  
Bewegungsfläche links neben Toilette  
ist teilweise in der Dusche:  
140 x 120 cm

Bewegungsfläche Dusche:

140 x 160 cm

Türbreite: 89 cm

Aufzug: 102 x 135 cm

Türbreite: 89 cm

2 Behindertenparkplätze in 2 Tiefgaragen  
Einfahrtshöhe: 180 bzw. 200 cm

Akustikanlage vorhanden

Alle Bereiche stufenlos erreichbar



## Hyatt Regency Düsseldorf

Stadtplan Seite 15

11

Speditionstraße 19  
40221 Düsseldorf

Tel. 0211 91 34 12 34  
Fax 0211 91 34 12 35

dusseldorf.regency@hyatt.com

www.dusseldorf.regency.hyatt.de

### ÖPNV:

Keine barrierefreie Haltestelle in der Nähe.



Das Hyatt Regency Düsseldorf ist ein elegantes Hotel für Geschäfts- und Privatreisende direkt im MedienHafen und wurde im Dezember 2010 eröffnet. Es liegt auf einer Landzunge mit beeindruckendem Ausblick auf die Düsseldorfer Skyline. Das Hotel bietet 3 Zimmer mit spezieller Ausstattung für Menschen mit Behinderungen.

Ausstattung: Bar, Restaurant, Wellnessbereich



### Hinweise zur Barrierefreiheit

Türmindestbreite im Haus: 86,5 cm

Toilette beidseitig anfahrbar

Bewegungsfläche rechts neben Toilette: 93 x 180 cm

Bewegungsfläche links neben Toilette: 160 x 180 cm

Bewegungsfläche Dusche: 98 x 157 cm

Aufzug: 108 x 209 cm

4 Behindertenparkplätze in der Tiefgarage, Einfahrtshöhe: 210 cm



### Tipp

Die Küche des DOX Restaurant geht gerne auf die Wünsche der Gäste mit Nahrungsmittelunverträglichkeiten ein.



## Courtyard by Marriott Düsseldorf Hafen \*\*\*\*

Stadtplan Seite 15

12

Speditionstraße 11  
40221 Düsseldorf

Tel. 0211 4 93 90  
Fax 0211 49 39 20 00

reservations@cy-dushf.com

www.marriott.com/dushf

### ÖPNV:

Keine barrierefreie Haltestelle in der Nähe



Das Courtyard by Marriott inmitten des szenigen Düsseldorfer MedienHafen bietet einen einmaligen Ausblick auf das Hafenbecken. Über die Rheinuferpromenade lässt sich die Düsseldorfer Altstadt auch mit dem Rollstuhl erreichen. Das Hotel bietet 139 Zimmer, davon 2 für Rollstuhlfahrer.

Ausstattung: Bar, Restaurant



### Hinweise zur Barrierefreiheit

Türmindestbreite im Haus: 90 cm

Toilette einseitig anfahrbar

Bewegungsfläche rechts neben Toilette: 90 x 150 cm

Toilette: 90 x 150 cm

Bewegungsfläche Dusche: 150 x 120 cm

Aufzug: 160 x 140 cm

2 Behindertenparkplätze in der Tiefgarage

Einfahrtshöhe: 190 cm

Alle Bereiche stufenlos erreichbar





## Viel Spaß

In Düsseldorf versteht man es, das Leben zu genießen. Probieren Sie in der Düsseldorfer Altstadt, wo sich ein Lokal an das andere reiht, typische rheinische Spezialitäten und das Düsseldorfer Altbier. Eine Auswahl von Düsseldorfer Lokalen finden Sie auf den folgenden Seiten. Weitere barrierefreie Informationen zu Restaurants und Cafés gibt es auch im Internet.



### Im Füschen

Stadtplan Seite 35

11

Ratinger Straße 28  
40213 Düsseldorf

Tel. 0211 13 74 70  
Fax 0211 1 37 47 47  
info@fuechschen.de  
www.fuechschen.de

#### Öffnungszeiten

Mo – Do 10.00 – 01.00 Uhr  
Fr + Sa 10.00 – 02.00 Uhr  
So 09.00 – 24.00 Uhr

Seit 1848 wird hier das bekannte und beliebte Füschenbier gebraut, in der Gaststätte auf der „Ratinger“ verkauft und noch lieber getrunken. Im Sommer tummeln sich die Durstigen draußen auf der Straße, bei schlechtem Wetter ist im Gebäude aber auch ausreichend Platz, um gut und rustikal zu essen und zu trinken.

**ÖPNV:** Tonhalle/Ehrenhof (300 m)

#### Hinweise zur Barrierefreiheit

3 Behindertenparkplätze auf der Ratinger Straße ca. 50 m weiter auf der linken Seite.

Alle Bereiche sind stufenlos erreichbar

Kein Behinderten-WC vorhanden

Teilweise Kopfsteinpflaster in der Altstadt



### Zum Schlüssel

Stadtplan Seite 35

30

Bolkerstraße 41 – 47  
40213 Düsseldorf

Tel. 0211 828 95 50  
Fax 0211 828 95 31  
info@zumschluessel.de  
www.zumschluessel.de

#### Öffnungszeiten

Täglich 10.00 – 24.00 Uhr  
Fr + Sa, vor Feiertagen  
10.00 – 01.00 Uhr

Wer den Schlüssel in der Düsseldorfer Altstadt betritt, ist begeistert vom antiken Charakter der Hausbrauerei. Das beliebte Brauhaus hat seine ganz eigene Geschichte, die auf das Jahr 1850 zurückgeht.

In der sympathischen Atmosphäre genießen Brauhaus-Fans in schönem Ambiente rheinländische Spezialitäten aus der Küche bei einem im Hause selbst hergestellten kühlen „Original Schlüssel“-Altbier.

**ÖPNV:** Heinrich-Heine-Allee (200 m)

#### Hinweise zur Barrierefreiheit

Türmindestbreiten im Haus: 85 cm  
Bewegungsfläche links neben Toilette:  
100 x 150 cm

Eingang durch Nebentür und Haupttür  
via Rampe (Hilfe nötig)

Aufzug zu Veranstaltungsräumen im  
1. Stock: 108 x 200 cm

4 Behindertenparkplätze am Burgplatz  
sowie 3 Plätze am Ende der Mühlenstraße  
kurz vor dem Burgplatz in Fahrtrichtung  
links



Teilweise Kopfsteinpflaster in der Altstadt

## Hausbrauerei Uerige

Stadtplan Seite 35 **40**

Berger Straße 1  
40213 Düsseldorf

Tel. 0211 86 69 90  
Fax 0211 13 28 86

info@uerige.de  
www.uerige.de

**Öffnungszeiten**  
Täglich 10.00 – 24.00 Uhr

Die Hausbrauerei Uerige braut seit 1862 im Herzen der Düsseldorfer Altstadt hervorragende Biere nach dem Reinheitsgebot von 1516.

Im Uerige gibt es hausgemachte Happen sowie saisonal wechselnde Tagesgerichte. Samstags wird traditionell die berühmte Erbsensuppe serviert, warme Gerichte gibt es auf Vorbestellung.

**ÖPNV:** Heinrich-Heine-Allee (450 m)

### Hinweise zur Barrierefreiheit

Türmindestbreiten im Haus: 90 cm

Toilette beidseitig anfahrbar

Bewegungsfläche rechts/links neben Toilette: 99 x 150 cm

Aufzug zur barrierefreien Toilette und den Räumen im 1. Stock, nur in Begleitung eines Angestellten:

190 x 140 cm

Teilweise Kopfsteinpflaster in der Altstadt



## Frankenheim Brauereiausschank

Stadtplan Seite 35 **9**

Wielandstraße 12–14  
40211 Düsseldorf  
Tel. 0211 35 14 47  
Fax 0211 6 95 95 79

mail@frankenheim-ausschank.com  
www.frankenheim-ausschank.com

**Öffnungszeiten**  
Mo – Sa 10.00 – 01.00 Uhr  
So 10.00 – 24.00 Uhr

Die Privatbrauerei Frankenheim (gegründet 1873) braut nicht nur eines der beliebtesten Biere in und um Düsseldorf, sie bietet mit ihrem Brauereiausschank auf der Wielandstraße auch einen beliebten Treffpunkt für Jung und Alt.

In der rustikalen Gaststätte fühlen sich die Gäste an sieben Tagen in der Woche wohl und erfreuen sich an rheinischen Spezialitäten. Den Sommer kann man im historischen Biergarten genießen.

**ÖPNV:** Wehrhahn S (400 m)

### Hinweise zur Barrierefreiheit

Türmindestbreiten im Haus: 90 cm

Toilette einseitig anfahrbar

Bewegungsfläche rechts neben Toilette: 66 x 150 cm

Eine Parkmöglichkeit gibt es direkt vor der Einfahrt der Gaststätte, diese ist jedoch nicht ausgeschildert (Rücksprache mit Personal, Kennzeichnung des Fahrzeugs mit entsprechendem Behindertenausweis). Kleiner Absatz (8 cm)

vor der Eingangstür, sonst stufenlos.



## Restaurant Brauerei „Zum Schiffchen“

Stadtplan Seite 35 **53**

Hafenstraße 5  
40213 Düsseldorf  
Tel. 0211 13 24 21/22  
Fax 0211 13 45 96  
info.schiffchen@stockheim.de  
www.brauerei-zum-schiffchen.de

**Öffnungszeiten**  
Mo – Sa 11.30 – 24.00 Uhr  
Öffnungszeiten an Sonn- und Feiertagen bitte telefonisch erfragen.

Das im Herzen der Altstadt gelegene Restaurant „Brauerei Zum Schiffchen“ ist das älteste Restaurant Düsseldorfs und wird als das typische, originale Düsseldorfer Restaurant bezeichnet.

Atmosphäre, Einrichtung und Speisenangebot garantieren die Originalität ebenso wie die blaubeschürzten Köbesse (Kellner), die ihren Service mit rheinischem Humor und Düsseldorfer Platt „zelebrieren“. Das Restaurant wurde erstmals 1628 erwähnt und ist stolz, unter anderen auch Napoleon bewirtet zu haben.

**ÖPNV:** Poststraße (600 m)

### Hinweise zur Barrierefreiheit

Türmindestbreite 90cm

WC ebenerdig zu erreichen

Nächste Wall-Behindertentoilette: Ecke Bergerstraße/Carlsplatz, gegenüber Hausnr. 24 (Entfernung: 100 m)

2 Behindertenparkplätze Ecke Carlsplatz, Hausnr. 6

2 Behindertenparkplätze am Marionettentheater, Bilker Straße 7

Teilweise Kopfsteinpflaster in der Altstadt



## Bastian's

Stadtplan Seite 35 **52**

Carlsplatz 24  
40213 Düsseldorf

Tel. 0211 8 63 92 64

duesseldorf@bastians-  
baecker.de  
www.bastians-baecker.de

### Öffnungszeiten

Mo – So 08.00 – 19.00 Uhr

Bastian's ist der Düsseldorfer Bäcker für sinnliche Genüsse. Ob Frühstück, Mittagessen, Nachmittagskaffee oder Abendbrot, es lässt sich immer ein schöner Platz zur Entspannung finden.

**ÖPNV:** Poststraße (600 m)

### Hinweise zur Barrierefreiheit

Eingang ebenerdig

Nächste Wall-Behindertentoilette direkt gegenüber der Bäckerei (Entfernung: 5 m)

2 Behindertenparkplätze Ecke Carlsplatz, Hausnr. 6

2 Behindertenparkplätze am Marionettentheater, Bilker Straße 7

Kopfsteinpflaster um den Carlsplatz



## Lieblings

Stadtplan Seite 35 **65**

Stresemannstraße 8  
40210 Düsseldorf

Tel. 0211 6 00 11 41  
Fax 0211 6 00 11 40

mail@lieblingsweb.de  
www.lieblingsweb.de

### Öffnungszeiten

Mo – Sa 11.00 – 24.00 Uhr  
Sonn- und feiertags Ruhetag.

Im außergewöhnlichen Ambiente der ältesten Parkgarage der Stadt wird der Gast mit junger, kreativer Küche verwöhnt. Ein besonderer Fokus liegt auf abwechslungsreichen vegetarischen Gerichten. Im Nachbarraum befindet sich eine kleine Galerie für wechselnde Ausstellungen.

**ÖPNV:** Oststraße (350 m)

### Hinweise zur Barrierefreiheit

Nebeneingang stufenlos

Toilette stufenlos erreichbar

Nächstes Behinderten-WC befindet sich auf der Königsallee gegenüber Grünstraße

2 Behindertenparkplätze im Parkhaus (kostenpflichtig) nebenan



**Tipp:** Nach vorheriger Absprache (mind. 24 Stunden) kann die Küche auf vorliegende Nahrungsmittelunverträglichkeiten eingehen.



## Gastronomie in Einkaufszentren und Kaufhäusern

(Weitere Informationen finden Sie ab Seite 50)

### Galeria Kaufhof

Am Wehrhahn:	Dinea Restaurant im 3. Obergeschoss
Königsallee:	Dinea Restaurant im 2. Obergeschoss
Berliner Allee:	Dinea Restaurant im 2. Obergeschoss

### Carsch Haus

Delikatessa und Confiserie im Untergeschoss

### Düsseldorf Arcaden Kö Galerie

Diverse Gastronomiebetriebe im Unter-, Erd- und Obergeschoss  
Gastronomiebetriebe am Hauptforum, in der Oberen Galerie und auf dem Kö-Markt sowie Sommerterrassen auf der Kö und der Grünstraße

### Schadow Arkaden

Diverse Gastronomiebetriebe im Unter-, Erd- und Obergeschoss

### Sevens Stilwerk

Gastronomiebetriebe im Untergeschoss  
Restaurant Schwan im Erdgeschoss



# WECHSELNDE AUSSTELLUNGEN ZU POSITIONEN UND TENDENZEN DER INTERNATIONALEN ZEITGENÖSSISCHEN KUNST.



Kunsthalle Düsseldorf  
Grabbeplatz 4 D-40213 Düsseldorf  
[www.kunsthalle-duesseldorf.de](http://www.kunsthalle-duesseldorf.de)  
Di – So, Feiertage 11 – 18 Uhr

# DÜSSELDORF Barrierefrei

## Führungen für gehörlose und hörbehinderte Menschen



Ein Quadratkilometer Kirchen, Kunst und Kneipen im Herzen der Stadt – das ist die legendäre Düsseldorfer Altstadt. Die Führung in Gebärdensprache bietet eine unterhaltsame und informative Mischung aus Stadtgeschichte und Düsseldorfer Originalen. Eine spannende Spurensuche zu den Ursprüngen der Stadt an der Düssel.

Dauer ca. 120 Min.

Gruppenpreis für max. 15 Personen  
Begleitpersonen sind frei  
Gebärdensprache 115,00 €

Voranmeldung erforderlich!  
Weitere Leistungen und Preise auf Anfrage.



## Stadtführungen für Gäste im Rollstuhl



Düsseldorf stufenlos erkunden! Unsere speziell geschulten Gästeführer bringen Ihnen die Stadt barrierefrei näher. Die historische Altstadt, die legendäre Königsallee oder der spektakuläre MedienHafen – wir gestalten Ihr individuelles Führungsprogramm durch die Rheinmetropole.

Dauer ca. 120 Min.

Preise für Einzelreisende/Gruppe bis max. 15 Personen  
Begleitpersonen sind frei  
Deutsch 95,00 €  
Fremdsprachig 110,00 €

Voranmeldung erforderlich!  
Weitere Leistungen und Preise auf Anfrage.



## Stadtführungen für blinde und sehbehinderte Gäste



Speziell geschulte Gästeführer begleiten sehbehinderte und blinde Gäste durch die Düsseldorfer Altstadt und erläutern anschaulich die Sehenswürdigkeiten und Besonderheiten der Metropole am Rhein. So kann die Stadtgeschichte am Stadterhebungsmonument ertastet oder eine Kostprobe des berühmten Düsseldorfer Senfs genommen werden. Und wer den „Schneider Wibbel“ in der gleichnamigen Gasse streichelt, hat anschließend einen Wunsch frei.

Dauer ca. 120 Min.

Gruppenpreis für max. 10 Personen  
Begleitpersonen sind frei  
Deutsch 115,00 €  
Fremdsprachig 135,00 €

(Verzehr wird separat vor Ort bezahlt)

Voranmeldung erforderlich!  
Weitere Leistungen und Preise auf Anfrage.



## Schiffstour



In Düsseldorf wird die Schiffstour auf dem Rhein zu einem besonderen Erlebnis. Genießen Sie den Blick auf MedienHafen, Altstadt und Landtag sowie die herrlichen Jugendstilfassaden von Oberkassel bequem vom Ausflugsschiff.

Aufgrund wechselnder Pegelstände des Rheins kann die Zugänglichkeit zum Schiff für mobilitätseingeschränkte Personen am KD-Anleger am Burgplatz/Altstadt unter Umständen eine Unterstützung von Begleitern/Bordpersonal erforderlich machen.



**Stadtplan Seite 35**

Kontaktieren Sie hierfür bitte im Vorfeld die Köln-Düsseldorfer Deutsche Rheinschiffahrt AG (KD-Agentur Düsseldorf).  
Tel. 0211 3 23 92 63  
info@k-d.com  
www.koeln-duesseldorfer.com

Dort erhalten Sie auch Hinweise zur Barrierefreiheit der Schiffe.

### **Führungen und Touren buchen Sie bitte schriftlich:**

**Düsseldorf Marketing & Tourismus GmbH** Postfach 10 21 63, D-40012 Düsseldorf  
Tel. 0211 17 20 28 54, Fax 0211 1 72 02 32 22, willkommen@duesseldorf-tourismus.de



36

Schneider-Wibbel-Gasse  
Tägliches Glockenspiel:  
Schneider Wibbel  
erscheint und näht um  
11.00, 13.00, 15.00,  
18.00 und 21.00 Uhr

## Mehr als sehenswert

Düsseldorf nimmt durch seine Gastfreundlichkeit und durch die typisch rheinische Lebensfreude die Herzen seiner Gäste ein. Die Altstadt mit ihren mehr als 260 Kneipen und Restaurants sowie der MedienHafen beweisen, wie historische und moderne Ausgeviertel die Gäste gleichermaßen begeistern können. Im MedienHafen sorgen stilvolle Bars und eine Mischung aus denkmalgeschützten Industriebauten sowie aufregenden Gebäuden internationaler Stararchitekten für eine einzigartige Atmosphäre. Auch als Einkaufsstadt hat die Rheinmetropole viel zu bieten:

Große internationale Designer präsentieren sich auf der Königsallee, einer der luxuriösesten Einkaufsstraßen Europas. Fans von Kunstschätzen und Antiquitäten werden in der Düsseldorfer Carlstadt fündig. Zum Entdecken lädt auch der malerische Ortskern von Kaiserswerth ein. Ebenfalls lohnt sich ein Besuch in Benrath im Düsseldorfer Süden mit dem bedeutenden spätbarocken Schloss Benrath.

## Altstadt

Stadtplan Seite 35



**ÖPNV:**  
Heinrich-Heine-Allee (100 m)

Die bekannte Altstadt bietet auf einem halben Quadratkilometer so viel wie kaum ein anderer Stadtteil Düsseldorfs. Hier gibt es neben dem echten Düsseldorfer Altbier aus den Hausbrauereien zahlreiche lebhaftere, aber auch beschauliche Ecken. Auch die meisten Kunst- und Kultureinrichtungen Düsseldorfs sowie

**29** das **Rathaus** mit dem **Jan-Wellem-Standbild** befinden sich hier.

Wer Kurioses und Trendiges mag, wird einen Einkaufsbummel durch die Altstadt lieben.

### Hinweise zur Barrierefreiheit

Öffentliche Behindertentoilette  
Burgplatz

Parkplätze auf dem Burgplatz  
und am Ende der Mühlenstraße

Verschiedene Brauhäuser mit  
Behindertenzugang und -toilette

Das Kopfsteinpflaster wird derzeit durch barrierefreie Bodenplatten ersetzt, vereinzelt Behinderungen durch Baustellen möglich.



## Rheinuferpromenade

Stadtplan Seite 35 **72**



**ÖPNV:**  
Landtag/Kniebrücke (200 m)

Sie gilt als eine der schönsten: die Düsseldorfer Rheinuferpromenade. Sie symbolisiert die rheinische Lebensfreude der Düsseldorfer und verbindet, gesäumt von Cafés und Bars, die traditionsreiche Altstadt mit dem modernen MedienHafen. Viele Sehenswürdigkeiten

**20** wie der Schlossturm,

**67** das Museum KIT oder die

**72** Pegeluhr

liegen an der Rheinuferpromenade.

### Hinweise zur Barrierefreiheit

Zugang über 3 Rampen zum  
Unteren Rheinwerft (Burgplatz 7 %  
mit Kopfsteinpflaster, Pegeluhr 4,5 %,  
KIT 6 %)

Behindertentoiletten am  
Mannesmannufer beim Museum KIT  
und an der Reuterkaserne vor der  
Oberkasseler Brücke (Grünstreifen  
auf der Rheinfertunneleinfahrt)

Behindertenparkplätze am Apolloplatz



## Königsallee

Stadtplan Seite 35 **57**



**ÖPNV:** Steinstraße/  
Königsallee (150 m)

Was wäre Düsseldorf ohne sie? Düsseldorfs Königsallee ist mehr als eine Einkaufsstraße – sie ist Aushängeschild, Prachtstück und internationales Markenzeichen. Von den Düsseldorfern wird sie liebevoll „Kö“ genannt. Sie hat dazu beigetragen, dass Düsseldorf als eines der elegantesten Einkaufsziele weltweit gilt. Besonders sehenswert:

**39** der Tritonenbrunnen am nördlichen Ende sowie der Bergische Löwe und die „Ballwerferin“ am südlichen Ende der Kö.

**68**

### Hinweise zur Barrierefreiheit

Wall-Behindertentoilette auf der  
Königsallee/Ecke Grünstraße

Behindertenparkplätze auf der Kö

Verschiedene Einkaufszentren  
mit unterschiedlicher Gastronomie,  
Behindertenzugang und -toiletten

(siehe „Einkaufen“ ab Seite 48)





## MedienHafen mit Gehry-Bauten

Stadtplan Seite 35

76



ÖPNV: Stadttor (500 m)

Bei der Umgestaltung des alten Rheinhafens leisteten international renommierte Architekten wie Frank Gehry ihren kreativen Beitrag zum Gesamtbild. Denkmalgeschützte Lagerhallen stehen hier neben moderner Architektur. Die einmalige Hafenatmosphäre ist überall spürbar. Auch der Rheinturm ist hier zu finden. Der MedienHafen zeichnet sich durch internationale Gastronomie in modernem Design aus.

Auf den zahlreichen Außenterrassen kann man die einzigartige Atmosphäre des Medienhafens genießen.

### Hinweise zur Barrierefreiheit

Behindertentoilette an der Moselstraße  
Nähe Landtag

Behindertenparkplätze am Apolloplatz  
und am UCI-Kino



## Kaiserswerth/ Kaiserpfalz

Umlandplan Seite 34

A



ÖPNV: Klemensplatz (100 m  
zum Ortskern, 700 m zur Ruine)

Kaiserswerth ist zu jeder Jahreszeit einen Ausflug wert. Rund um den Klemensplatz liegt der idyllische Ortskern des Städtchens, der auch für Düsseldorfer immer wieder ein beliebtes Naherholungsziel ist. Direkt am Rheinufer erhebt sich zudem die malerische Ruine der „Kaiserpfalz“ des sagenumwobenen Kaisers Friedrich Barbarossa.

### Hinweise zur Barrierefreiheit

Keine öffentlichen Behindertentoiletten

2 Behindertenparkplätze am  
Kaiserswerther Markt

Viel Kopfsteinpflaster, kein Zugang zur  
Kaiserpfalz mit dem Rollstuhl möglich



## Rheinturm im MedienHafen

Stadtplan Seite 35

74



ÖPNV:  
Landtag/Kniebrücke (450 m)

Stromstraße 20, 40221 Düsseldorf

Tel. 0211 8 63 20 00

Fax 0211 86 32 00 10

rheinturm@guennewig.de

www.guennewig.de

### Hinweise zur Barrierefreiheit

Türmindestbreiten: 92 cm

Toilette einseitig anfahrbar, befindet sich  
in der Panoramaebene, direkt am Aus-  
gang des Liftes links

Bewegungsfläche links neben Toilette:  
100 x 150 cm

2 Behindertenparkplätze auf Ebene  
des Parkticketautomaten (oben)  
sowie weitere nicht ausgeschilderte  
Parkplätze am Fuß des Turms (Zugang)

Zugang Lift für Rollstuhlfahrer am Fuß  
des Turms (Klingel, steile Rampe: 8 %).  
Lift: 190 x 117, Türbreite: 109 cm  
mit Servicepersonal und Sprachausgabe

Restaurant TOP 180:

Restaurantbereich stufenlos

Barbereich nur über 2 Stufen erreichbar



# Sehenswürdigkeiten

## Landtag von Nordrhein-Westfalen

Stadtplan Seite 35 **72**



### ÖPNV:

Landtag/Kniebrücke (300 m)

Platz des Landtags 1  
40221 Düsseldorf

Tel. 0211 88 40  
Fax 0211 8 84 22 58

email@landtag.nrw.de  
www.landtag.nrw.de

Transparenz und Offenheit kennzeichnen den modernen Bau des Landtags NRW.

### Hinweise zur Barrierefreiheit

Eingang ebenerdig  
Behindertentoilette vorhanden  
Behindertenparkplätze vorhanden  
Aufzüge vorhanden  
Induktionsschleife auf der Besuchertribüne  
Soundsystem bei bestimmten Veranstaltungen  
Betreuung am Empfang bzw. durch Besucherdienst



## Carlstadt

Stadtplan Seite 35



ÖPNV: Poststraße (100 m zur Carlstadt, 600 m zum Carlsplatz)

Die Carlstadt, deren Gebäude überwiegend aus dem 18./19. Jahrhundert stammen, ist mit ihrem barocken Erscheinungsbild einer der idyllischsten Stadtteile Düsseldorfs. Nirgendwo in der Altstadt gibt es mehr restaurierte Altbauten. Wegen der Antiquitätengeschäfte, Galerien und Kunsthandlungen ist die Carlstadt eine bevorzugte Adresse für Kunstliebhaber.

**54** Auf dem **Carlsplatz**, dem Herzen der Carlstadt und Düsseldorfs bestem Wochenmarkt, werden nationale und internationale Spezialitäten angeboten.

### Hinweise zur Barrierefreiheit

#### Auf dem Carlsplatz

Wall-Behindertentoilette Ecke Bergerstraße/Carlsplatz, 2 Behindertenparkplätze Carlsplatz, Hausnr. 6  
2 Behindertenparkplätze vor dem Marionettentheater, Bilker Straße 7  
Gastronomie befahrbar

**Die Straßen um den Carlsplatz** bestehen teilweise aus sehr grobem Kopfsteinpflaster.



## Sehenswürdigkeiten, die Sie auch mit dem Rollstuhl erreichen können (Stadtplan Seite 35):

- 15** Dreischeibenhaus   **31** Heinrich-Heine-Geburtshaus   **70** Heinrich-Heine-Monument   **7** Ratinger Tor  
**27** Stadtmodell   **77** Stadttor   **44** Wilhelm-Marx-Haus   **12** Jröner Jong   **21** Radschlägerbrunnen  
**18** Stadterhebungsmonument



# DÜSSELDORF Barrierefrei

Kirchen in Düsseldorf sind sowohl Räume zur religiösen Einkehr und zur Feier auch moderner Gottesdienste als auch Zeugnisse der Kunst- und Architekturgeschichte. Dabei decken sie eine große Zeitspanne ab, die von der Gotik bis ins 21. Jahrhundert reicht.

Entdecken Sie bei einem Rundgang die faszinierenden Facetten der Düsseldorfer Altstadtkirchen.

## Information

Düsseldorf Marketing & Tourismus GmbH  
Postfach 10 21 63, 40012 Düsseldorf  
Tel. 0211 17 20 28 54, Fax 0211 1 72 02 32 22  
willkommen@duesseldorf-tourismus.de

### Basilika St. Lambertus (katholisch)

Stadtplan Seite 35 **13**



**ÖPNV:**  
Heinrich-Heine-Allee (600 m)

**Pastoralbüro**  
Stiftsplatz 7, 40213 Düsseldorf

Tel. 0211 13 23 26  
Fax 0211 3 23 77 68

[www.lambertuskirche.de](http://www.lambertuskirche.de)

#### Öffnungszeiten Pfarrbüro

Mo – Fr 10.00 – 12.30 Uhr  
Mo + Fr 15.00 – 17.00 Uhr

#### Hinweise zur Barrierefreiheit

Kirche mit dem Rollstuhl befahrbar

Eingang stufenlos

Nächste Behindertenparkplätze  
am Burgplatz



### Andreaskirche (katholisch)

Stadtplan Seite 35 **23**



**ÖPNV:**  
Heinrich-Heine-Allee (250 m)

**Klosterpforte**  
Andreasstraße 27, 40213 Düsseldorf

Tel. 0211 13 63 40  
Fax 0211 1 36 34 30

[www.dominikaner-duesseldorf.de](http://www.dominikaner-duesseldorf.de)

#### Öffnungszeiten Klosterpforte

Mo – Sa 09.00 – 12.00 Uhr  
15.00 – 18.00 Uhr

#### Hinweise zur Barrierefreiheit

Zugang mit dem Rollstuhl über  
anlegbare Rampe  
Bitte vorher anfragen

Nächste Behindertenparkplätze  
im Parkhaus Grabbeplatz  
Einfahrtshöhe: 180 cm

Behindertentoilette vor der  
Ein-/Ausfahrt der Tiefgarage  
Neubrückstraße



# Sehenswürdigkeiten/Altstadtkirchen

## Johanneskirche (evangelisch)

Stadtplan Seite 35

45



**ÖPNV:** Steinstraße/  
Königsallee (200 m)

### Sekretariat

Martin-Luther-Platz 39  
40212 Düsseldorf

Tel. 0211 60 17 08 15  
www.johanneskirche.org

### Café im Foyer

Di – Sa 10.00 – 18.00 Uhr

Im Foyer der Johanneskirche befindet sich vor dem eigentlichen Kirchenraum ein großes, helles Café.

### Kontakt

Café im Foyer  
Kommunikation & Kultur  
Tel. 0211 13 58 11

Einmal im Jahr, meist am 1. Oktoberwochenende, findet eine dreitägige Veranstaltung von und mit blinden und sehbehinderten Menschen statt.

### Nähere Informationen

im Programm der Johanneskirche und unter  
Tel. 0211 1 71 11 10  
(Blinden- und Sehbehindertenseelsorge Rheinland) oder  
Tel. 0211 58 98 98 (Seelsorge)

### Hinweise zur Barrierefreiheit

Eingang über Rampe  
(Steigung 6 %), Klingel

Behindertentoilette im Café vorhanden  
Bewegungsfläche links neben Toilette:  
120 x 120 cm, Türbreite: 92 cm

In der Kirche ist eine  
Induktionsschleife vorhanden.



## Maxkirche (katholisch)

Stadtplan Seite 35

55



**ÖPNV:** Poststraße (600 m)

Die Kirche liegt in der Schulstraße.

### Kontaktbüro

Citadellstraße 2a  
40213 Düsseldorf

Tel. 0211 13 16 60

www.maxkirche.de

### Öffnungszeiten:

Do 08.00 – 11.00 Uhr

### Hinweise zur Barrierefreiheit

Stufe (10 cm) vor dem Eingang

Behindertentoilette im nebenan liegenden Maxhaus, dort auch ebenerdiges Café im Innenhof

Nächster Behindertenparkplatz  
am Carlsplatz



Kontaktieren Sie die folgenden Kirchen in Hinblick auf ihre Barrierefreiheit bitte direkt (Lage im Stadtplan Seite 35):

42 Bergerkirche, Tel. 0211 7 35 32 97 Fax 0211 7 35 32 00

10 Kreuzherrenkirche, Tel. 0211 13 23 26 Fax 0211 3 23 77 68

28 Neanderkirche, Tel. 0211 5 66 29 60 Fax 0211 5 66 29 59

**Erläuterungen zu den farbigen Orientierungsquadraten im Stadtplan finden Sie in den einzelnen Kapiteln:**

	<b>Essen &amp; Trinken</b>	<b>ab Seite 22</b>
	<b>Sehenswürdigkeiten</b>	<b>ab Seite 28</b>
	<b>Kirchen</b>	<b>ab Seite 32</b>
	<b>Museen</b>	<b>ab Seite 36</b>
	<b>Theater &amp; Bühnen</b>	<b>ab Seite 44</b>
	<b>Einkaufen</b>	<b>ab Seite 50</b>
	<b>Freizeit</b>	<b>ab Seite 56</b>
	<b>Veranstaltungen/Hallen</b>	<b>ab Seite 59</b>

-  Tourist-Information
-  Stadtrundfahrt
-  Ausflugsschiffe
-  Reichweite bis 500 m
-  Taktile Stadtplan
-  Fußgängerbereiche
-  U-Bahn
-  Hauptbahnhof HBF
-  Flughafen
-  Messe Düsseldorf
-  Polizei
-  Öffentliche und barrierefreie Toilette

**Einkaufsviertel/-straßen**

-  Altstadt
-  Carlstadt
-  Friedrichstraße
-  Immermannstraße/ Japanisches Viertel
-  Königsallee
-  Schadowstraße/ Am Wehrhahn

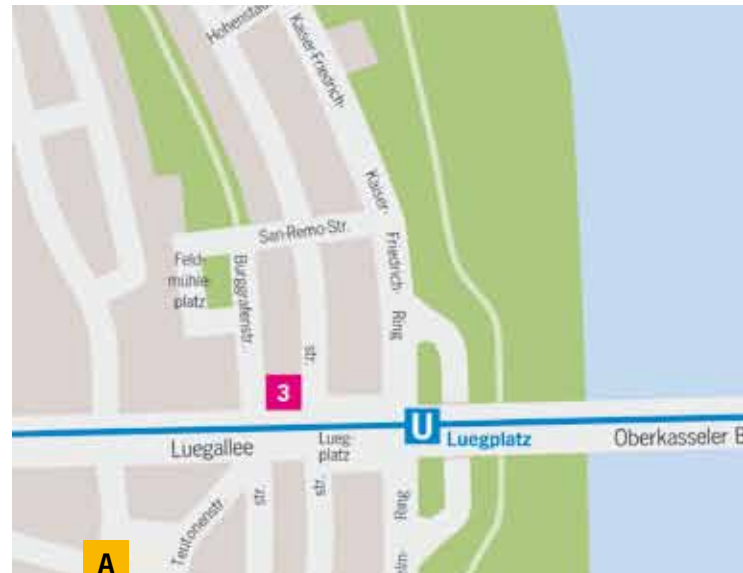
Barrierefreie öffentliche Toiletten sind über das gesamte Stadtgebiet verteilt und stehen Ihnen 24 Stunden am Tag zur Verfügung. Mit dem Euro-Schlüssel können sie kostenlos benutzt werden. Als Rollstuhlfahrerin oder Rollstuhlfahrer wählen Sie die Seite, von der Sie die Toilette anfahren wollen. Detaillierte Informationen mit Angaben zur Lage (GPS-Daten) der Wall-Toiletten in der Stadt finden Sie unter: [www.duesseldorf-barrierefrei.de](http://www.duesseldorf-barrierefrei.de)



**Tipp**

Ein Euro-Behinderten-WC-Schlüssel ist gegen Pfand in den Tourist-Informationen ausleihbar (siehe Seite 15).

U74 Meerbusch, U75 Neuss, U77 Am Seestern, U70/U76 Krefeld





↓ 79

U74 Benrath, U75 Eller, U77 Holthausen, U79 Oberbilk /Universität



1 2 4 Im Kulturzentrum Ehrenhof

## Stadt der Künste

Düsseldorf ist eine Kunstmetropole mit großer Tradition und einer vitalen, modernen Kulturszene, die von der Kunstakademie geprägt wird. Sichtbarer Ausdruck des Kulturstandorts ist die vielfältige Museumslandschaft der Stadt. Das Angebot der 26 Museen reicht von Gemälden aus der Barockzeit über die klassische Moderne bis hin zu innovativen zeitgenössischen Werken.

Auf den folgenden Seiten werden die Museen vorgestellt, die sich durch barrierefreie Angebote auszeichnen.

Weitere Informationen zur Museumsszene finden Sie in unserer Broschüre CultureGuide. Diese ist in den Tourist-Informationen, auf Bestellung oder auf unserer Website [www.duesseldorf-tourismus.de](http://www.duesseldorf-tourismus.de) erhältlich.



### Tipp

Ein besonderes Erlebnis ist der jährliche Rundgang durch die Kunstakademie zum Ende des Wintersemesters (meist Anfang Februar).

5

## Filmmuseum

Stadtplan Seite 35

49

Schulstraße 4  
40213 Düsseldorf

Tel. 0211 8 99 22 32  
Fax 0211 8 99 37 68

filmmuseum@duesseldorf.de  
www.duesseldorf.de/  
filmmuseum/

### Öffnungszeiten

Di – So 11.00 – 17.00 Uhr  
Mi 11.00 – 21.00 Uhr

### ÖPNV:

Heinrich-Heine-Allee (650 m)



Kaleidoskop der Filmgeschichte, Mythos und Magie, Spaß und Spannung, Illusionen – das Filmmuseum ist eine Schule des Sehens.

Als Traumfabrik vermittelt das in der Altstadt gelegene Haus Wissen und Erkenntnis.

### Hinweise zur Barrierefreiheit

Toilette einseitig anfahrbar  
Bewegungsfläche rechts neben Toilette: 80 x 120 cm  
Türmindestbreiten: 100 cm

Nächster öffentlicher Behindertenparkplatz am Carlsplatz und auf dem Burgplatz

Eingang ebenerdig

Lift: 125 x 250 cm  
Türbreite: 125 cm

Blinden-/Assistenzhund erlaubt

Das hauseigene Kino Black Box verfügt über einen Rollstuhlplatz



## Hetjens-Museum

Stadtplan Seite 35

50

Schulstraße 4  
40213 Düsseldorf

Tel. 0211 8 99 42 10  
Fax 0211 8 92 91 66

hetjensmuseum@duesseldorf.de  
www.duesseldorf.de/hetjens

### Öffnungszeiten

Di 11.00 – 17.00 Uhr  
Mi 11.00 – 21.00 Uhr  
Do – So 11.00 – 17.00 Uhr

### ÖPNV:

Heinrich-Heine-Allee (650 m)



Deutsches Keramikmuseum

8.000 Jahre Keramikgeschichte – von den Anfängen bis zur Gegenwart. Das auf der Welt einzigartige Museum sammelt und zeigt Keramik aus allen Epochen und Kulturen.

### Hinweise zur Barrierefreiheit

Toilette einseitig anfahrbar  
Bewegungsfläche rechts neben Toilette: 80 x 130 cm  
Türmindestbreiten: 90 cm

Nächster öffentlicher Behindertenparkplatz am Carlsplatz und in der Bilker Straße vor dem Düsseldorfer Marionetten-Theater

Hintereingang ebenerdig

Lift im Gebäude vorhanden  
Lift: 125 x 210 cm, Türbreite: 125 cm

Blinden-/Assistenzhund erlaubt





## Kunstsammlung Nordrhein-Westfalen K20 Grabbeplatz

Stadtplan Seite 35

14

Grabbeplatz 5  
40213 Düsseldorf

Tel. 0211 83 81 204  
Fax 0211 83 81 209

service@kunstsammlung.de  
www.kunstsammlung.de

### Öffnungszeiten

Di – Fr 10.00 – 18.00 Uhr  
Sa + So 11.00 – 18.00 Uhr  
KPMG-Kunstabend jeden  
1. Mittwoch im Monat  
10.00 – 22.00 Uhr  
(ab 18.00 Uhr Eintritt frei)

### ÖPNV:

Heinrich-Heine-Allee (300 m)



Hochrangige Bestände sichern dem K20 eine herausragende Position in der internationalen Museumswelt. Der qualitative Schwerpunkt liegt in der Malerei der westeuropäischen und amerikanischen Moderne. Zur Sammlung gehören unter anderem Paul Klee, Pablo Picasso, Piet Mondrian, Max Ernst, Joseph Beuys.

### Hinweise zur Barrierefreiheit

Nächster Behindertenparkplatz  
Parkhaus Grabbeplatz

Zugang stufenlos über Rampe (6 %) zum Eingang  
Zugang nur über Rotationstür möglich

Behindertentoilette vorhanden

Gastronomie/Café im 2. OG über Aufzug erreichbar



## Kunstsammlung Nordrhein-Westfalen K21 Ständehaus

Stadtplan Seite 35

75

Ständehausstraße 1  
40217 Düsseldorf

Tel. 0211 8 38 12 04  
Fax 0211 8 38 12 09

service@kunstsammlung.de  
www.kunstsammlung.de

### Öffnungszeiten

Di – Fr 10.00 – 18.00 Uhr  
Sa + So 11.00 – 18.00 Uhr

KPMG-Kunstabend jeden  
1. Mittwoch im Monat  
10.00 – 22.00 Uhr  
(ab 18.00 Uhr Eintritt frei)

### ÖPNV:

Graf-Adolf-Platz (400 m)



Internationale Kunst ab 1980

### Hinweise zur Barrierefreiheit

Eingang ebenerdig, Elektrotaster für Türen vor dem Eingang

Behindertentoilette im Erdgeschoss einseitig anfahrbar  
Bewegungsfläche links neben Toilette: 100 x 150 cm  
Türbreite: 93 cm

Behindertentoilette in der 2. Etage einseitig anfahrbar  
Bewegungsfläche rechts neben der Toilette: 96 x 150 cm  
Türbreite: 93 cm

4 Behindertenparkplätze im Innenbereich, Einfahrt über Wasserstraße oder Elisabethstraße, absenkbare Poller, Anfrage vom Auto über Infosteile vor den Pollern

Leihrollstuhl vorhanden, Sitzbreite 45 cm

Rundaufzug (Durchmesser): 200 cm  
Türbreite: 90 cm

In Ausstellungsraum 2018 (2. Etage) 10 cm hohe Kante im Raum

Museumscfé und Shop innen stufenlos erreichbar



## KIT Kunst im Tunnel

Stadtplan Seite 35

67

Mannesmannufer 1 B  
40213 Düsseldorf

Tel. 0211 892 07 69  
Fax 0211 892 95 76

kit@kunsthalle-duesseldorf.de  
www.kunst-im-tunnel.de

### Öffnungszeiten

Di – So, Feiertage  
11.00 – 18.00 Uhr

### ÖPNV:

Landtag/Kniebrücke (150 m)



In einem Raum, der zwischen den Tunnelröhren für den Autoverkehr des Rheintunnels liegt, entstand mit KIT unter der Rheinufersperrmauer ein spektakulärer Szenetreff für zeitgenössische Kunst. KIT präsentiert Wechselausstellungen und bietet auch jungen Akademiestudenten die Möglichkeit, ihre Arbeiten zu präsentieren.

### Hinweise zur Barrierefreiheit

Kein Behindertenparkplatz

Nächster Behindertenparkplatz vor Roncalli's Apollo Varieté  
Zufahrt über Hubertusstraße via Neusser Straße, dann rechts auf den Caritasplatz  
Eingang über Café, ebenerdig  
Türbreite: 90 cm

Aufzug: 110 x 220 cm  
Türbreite: 90 cm

Behindertentoilette nach DIN,  
links und rechts anfahrbar

Blinden-/Assistenzhund gestattet



## Kunsthalle Düsseldorf

Stadtplan Seite 35

19

Grabbeplatz 4  
40213 Düsseldorf

Tel. 0211 899 62 40  
Fax 0211 892 91 68

mail@kunsthalle-duesseldorf.de  
www.kunsthalle-duesseldorf.de

### Öffnungszeiten

Di – So, Feiertage  
11.00 – 18.00 Uhr

### ÖPNV:

Heinrich-Heine-Allee (300 m)



Ein Betonkubus, errichtet in den Sechzigern: Schon allein aus diesem Grund unterscheidet sich die Kunsthalle Düsseldorf von allen anderen Düsseldorfer Museen. Sie ist ein Haus für Wechselausstellungen der zeitgenössischen Kunst ohne eigene Sammlung. Düsseldorfer Positionen und neue Talente finden hier ebenso ihren Platz wie internationale Strömungen und große Namen.

### Hinweise zur Barrierefreiheit

Behindertenparkplätze gegenüber Parkhaus Grabbeplatz 5 sowie im Parkhaus auf Parkdeck 1, Einfahrt Neubrückenstraße, Einfahrtshöhe: 180 cm

Klingel am unteren Ende der Stufen an der Vorderfront des Gebäudes an der linken Seite

Ein Museumsangestellter assistiert beim Zugang

Auf Rückseite Materialaufzug, an Stufe wird Rampe angelegt, nur mit Hilfe

Behindertentoilette 2. Etage, erreichbar nur über Rampe (~ 10 % Schräge), einseitig anfahrbar  
Bewegungsfläche rechts neben Toilette: 100 x 130 cm  
Türbreite: 90 cm



# DÜSSELDORF Barrierefrei

## Kunstverein für die Rheinlande und Westfalen

Stadtplan Seite 35

19

Grabbeplatz 4  
40213 Düsseldorf

Tel. 0211 2 10 74 20  
Fax 0211 21 07 42 29  
mail@kunstverein-  
duesseldorf.de  
www.kunstverein-duesseldorf.de

### Öffnungszeiten

Di – So 11.00 – 18.00 Uhr  
jeden letzten Do im Monat  
bis 20.00 Uhr

### ÖPNV:

Heinrich-Heine-Allee (300 m)



Der 1829 gegründete Verein gehört zu den ältesten Kunstvereinen Deutschlands. Zu seinen Anliegen zählt nicht nur die Präsentation zeitgenössischer Kunst, sondern auch deren Diskussion und Vermittlung.

### Hinweise zur Barrierefreiheit

Behindertenparkplätze gegenüber Parkhaus Grabbeplatz 5 sowie im Parkhaus auf 1. Parkdeck, Einfahrt Neubrückestraße  
Einfahrtshöhe: 180 cm

Klingel am unteren Ende der Stufen an der Vorderfront des Gebäudes an der linken Seite, ein Museumsangestellter assistiert beim Zugang

Auf Rückseite Materialaufzug, an Stufe wird Rampe angelegt, nur mit Hilfe möglich

Behindertentoilette 2. Etage, erreichbar nur über Rampe (~ 10 % Schräge), einseitig anfahrbar  
Bewegungsfläche rechts neben Toilette: 100 x 130 cm, Türbreite: 90 cm



## Museum Kunstpalast

Stadtplan Seite 35

1

Ehrenhof 4 – 5  
40479 Düsseldorf

Tel. 0211 899 02 00  
Fax 0211 892 95 04  
info@smkp.de  
www.smkp.de

### Öffnungszeiten

Di, Mi, Fr, Sa, So,  
11.00 – 18.00 Uhr  
Do 11.00 – 21.00 Uhr

### ÖPNV:

Tonhalle/Ehrenhof (500 m)



Die Sammlung des im Ehrenhofkomplex angesiedelten Museum Kunstpalast reicht von alten Meistern über Werke der Düsseldorfer Malerschule bis hin zur klassischen Moderne. Glanzpunkte bilden die international renommierte Graphische Sammlung und das Glasmuseum Hentrich.

### Hinweise zur Barrierefreiheit

Behindertenparkplätze erreichbar über die Einfahrt Brüderstraße (via Rheinuferstraße)  
Klingel an Schranke  
2 Behindertenparkplätze im Innenbereich

### Eingang West

Ausgeschilderter Nebeneingang ebenerdig, Türbreite 120 cm, Klingel  
Türbreite Aufzug: 108 cm  
Aufzug: 210 x 140 cm

Behindertentoilette Erdgeschoss einseitig anfahrbar

Elektrotaster innen/außen

Bewegungsfläche links neben Toilette: 100 x 130 cm, Türbreite: 81 cm

2 Leihrollstühle vorhanden  
Sitzbreite: 44 cm

Blinden-/Assistenzhund erlaubt

Museumscafé und Shop anfahrbar

### Eingang Ost

Ausgeschilderter Nebeneingang ebenerdig, Türbreite: 80 cm, Klingel

Aufzug: 110 x 140 cm  
Türbreite: 90 cm

Behindertentoilette Erdgeschoss einseitig anfahrbar

Bewegungsfläche rechts neben Toilette: 80 x 140 cm, Türbreite: 85 cm

Blinden-/Assistenzhund gestattet  
Museumscafé anfahrbar

2 Leihrollstühle vorhanden

Für den Ausstellungsraum in der Zwischenebene existiert ein Plattformlift



Die folgenden Museen kontaktieren Sie im Hinblick auf individuelle Barrierefreiheit bitte direkt (Lage im Stadtplan Seite 35):

<b>26</b>	Akademie-Galerie – Die neue Sammlung	Tel. 0211 1 39 62 23	Fax 0211 1 39 62 25
<b>6</b>	Goethe-Museum/Schloss Jägerhof	Tel. 0211 899 62 62	
<b>35</b>	Haus des Karnevals	Tel. 0211 33 01 01	Fax 0211 3116 54 11
<b>56</b>	F. G. Conzen - Altes Haus	Tel. 0211 86 68 10	Fax 0211 866 81 29
<b>63</b>	Heinrich-Heine-Institut	Tel. 0211 899 29 02	Fax 0211 892 90 44
<b>20</b>	Schiffahrt-Museum im Schlossturm	Tel. 0211 899 41 95	Fax 0211 899 40 19
<b>8</b>	Theatermuseum/Dumont-Lindemann-Archiv	Tel. 0211 899 61 30	Fax 0211 892 90 45
<b>51</b>	Düsseldorfer Senfladen und Museum	Tel. 0211 4 15 90	Fax 0211 4 15 92 85
<b>78</b>	Kai 10/Raum für Kunst	Tel. 0211 99 43 41 30	Fax 0211 99 43 41 31
<b>E</b>	Julia Stoschek Collection	Tel. 0211 5 85 88 40	Fax 0211 58 58 84 19

# DÜSSELDORF Barrierefrei

## NRW-Forum Düsseldorf

Stadtplan Seite 35

2

Ehrenhof 2  
40479 Düsseldorf

Tel. 0211 892 66 90  
Fax 0211 892 66 82

museum@nrw-forum.de  
www.nrw-forum.de

### Öffnungszeiten

Di – Do 11.00 – 20.00 Uhr  
Fr 11.00 – 24.00 Uhr  
Sa + So 11.00 – 20.00 Uhr

### ÖPNV:

Tonhalle/Ehrenhof (350 m)



Das NRW-Forum zeigt wechselnde Ausstellungen zu den Themen Medien, Mode, Kommunikation, Architektur, Forschung und Mobilität. Das „Caffé“ im Forum und die Sommerterrasse sind ein beliebter Treffpunkt und laden zu moderner italienischer Küche ein.

### Hinweise zur Barrierefreiheit

Kein offizieller Behindertenparkplatz, bei Vorankündigung Parkmöglichkeit auf dem Angestelltenparkplatz, Zufahrt Oederallee/Ecke Rheinallee

Ausgeschilderter Nebeneingang (braun-rote Tür) auf diesem Platz, ebenerdig, Türbreite: 120 cm, Klingel

Aufzug: 150 x 220 cm  
Türbreite: 120 cm

Behindertentoilette Erdgeschoss einseitig anfahrbar  
Bewegungsfläche links neben Toilette: 90 x 150 cm  
Türbreite: 90 cm

Blinden-/Assistenzhund gestattet

Museumscafé und Shop innen, ebenerdig



## Stadtmuseum

Stadtplan Seite 35

61

Berger Allee 2  
40213 Düsseldorf

Tel. 0211 899 61 70  
Fax 0211 899 40 19

stadtmuseum@  
duesseldorf.de

www.duesseldorf.de/  
stadtmuseum

### Öffnungszeiten

Di – So 11.00 – 18.00 Uhr

ÖPNV: Poststraße (500 m)



Das Stadtmuseum ist das älteste Museum in Düsseldorf. Auf zwei Etagen dokumentiert es die Entwicklung von Düsseldorf und Umgebung von der Ur- und Frühgeschichte bis zum heutigen Tag. Das Museum ist eine Plattform für europäische Sammlungen, Ausstellungen und Veranstaltungen zu den Themen Stadt, Archäologie, Geschichte, Kunst, Mode, Architektur, Fotografie und Film.

### Hinweise zur Barrierefreiheit

4 Behindertenparkplätze vor Haupteingang, über Citadellstraße erreichbar (enge Einfahrt)

Eingang ebenerdig

Behindertentoilette Erdgeschoss einseitig anfahrbar  
Bewegungsfläche rechts neben Toilette: 74 x 150 cm  
Türbreite: 85 cm

Blinden-/Assistenzhund gestattet

### Spezielle Führungen

Blinde/Sehbehinderte  
letzter Samstag im Monat 16.30 Uhr

Hörgeschädigte (in Gebärdensprache)  
letzter Sonntag im Monat 16.30 Uhr



## Schloss Benrath

Umlandplan Seite 34

J

Benrather  
Schloßallee 100 – 106  
40597 Düsseldorf

Tel. 0211 8 99 38 32  
Fax 0211 8 92 94 68

info@schloss-benrath.de  
www.schloss-benrath.de

### Öffnungszeiten

Ganzjährig  
Di – So 11.00 – 17.00 Uhr

### ÖPNV:

Keine barrierefreie Haltestelle  
in der Nähe



Wegen der historischen Bausubstanz sind die einzelnen Baukörper des Schlosses nur eingeschränkt barrierefrei. Bitte beachten Sie daher die folgenden Hinweise.

### Corps de Logis

Spätbarockes Lustschloss mit Park in einzigartiger Erhaltung der originalen Gesamtanlage (1755-1770)

### Hinweise zur Barrierefreiheit

3 Behindertenparkplätze:  
Nordwesttor: 1  
Orangerieparkplatz: 2

Besichtigung nur mit Führung

Stufe am Eingang, Höhe: 20 cm  
Türbreite: 80 cm  
2 Zwischentüren im Gebäude: 76 cm

Leihrollstuhl vorhanden  
Sitzbreite: 45 cm  
(Besichtigung im E-Rollstuhl nicht möglich)

1. Etage nur über Treppe erreichbar

Steile Auffahrt zum Eingang  
Kopfsteinpflaster

### Museum für Europäische Gartenkunst

Einzigartiges Museum für  
Gartenkunst

### Hinweise zur Barrierefreiheit

Bei Besuch mit Rollstuhl bitte vorher im Museumsshop Bescheid geben, Eingang an der Rückseite des Gebäudes, teilweise Kopfsteinpflaster im Innenhof  
Stufen jeweils über mobile Rampen (Hilfe erforderlich!)

Aufzug 1. Etage: 110 x 140 cm  
Türbreite: 90 cm  
Zwischentüren im Gebäude zum Teil lediglich 78 cm breit

Teilweise Stufen ohne Rampen im Gebäude

Behindertentoilette einseitig anfahrbar  
Bewegungsfläche links neben Toilette: 100 x 150 cm  
Türbreite: 90 cm

### Museum für Naturkunde

Naturgeschichte der Niederrheinischen Bucht und des Niederbergischen Landes im Westflügel

### Hinweise zur Barrierefreiheit

2 Stufen vor der Eingangstür

### Schloss-Café

### Hinweise zur Barrierefreiheit

Elektrische Schiebetüren  
Türbreite innen: 105 cm  
ebenerdig





4

Tonhalle

## Auf den Bühnen der Stadt

17 Theater unterhalten ihr Publikum. Die bunte Mischung aus klassischem Sprechtheater, großer Oper, leichtem Boulevard, staunenswertem Varieté oder Kabarett zeigt, wie vielseitig und interessant die Düsseldorfer Bühnenlandschaft ist. Hochkarätig sind die Aufführungen der Deutschen Oper am Rhein und die Klassikkonzerte der Düsseldorfer Symphoniker in der Tonhalle. Das Capitol Theater ist die Musicalbühne der Stadt, während Rock- und Pop-Konzerte internationaler Künstler in den großen Hallen der Stadt geboten werden.

Auf den Folgeseiten wird eine Auswahl der Bühnen und ihrer individuellen barrierefreien Angebote vorgestellt.

Die folgenden Theater haben nur wenige Rollstuhlplätze. Bitte rechtzeitig anmelden. (Lage im Stadtplan Seite 35):

34	Theater an der Kö	Tel. 0211 32 23 33	Fax 0211 32 22 55
59	Komödie	Tel. 0211 30 20 10 30	Fax 0211 39 68 63
62	Düsseldorfer Marionetten-Theater	Tel. 0211 32 84 32	Fax 0211 13 36 80

## Capitol Theater

Stadtplan Seite 35

46

Erkrather Straße 30  
40233 Düsseldorf

Tel. 0211 7 34 40  
Fax 0211 7 34 41 55  
webmaster@capitoltheater.de  
www.capitol-theater.de

**ÖPNV:** Worringer Platz (350 m)



Die Musical-Bühne garantiert mit einem ausgesuchten Programm aus den Bereichen Show, Comedy und Tanz hochkarätige und außergewöhnliche Unterhaltung.

### Hinweise zur Barrierefreiheit

2 Rollstuhlplätze vorhanden

Behindertentoilette vorhanden

Zugang über Rampe in das Gebäude bzw. auch zu den Toiletten

2 Behindertenparkplätze vor dem Gebäude



## Deutsche Oper am Rhein

Stadtplan Seite 35

25

Heinrich-Heine-Allee 16 a  
40213 Düsseldorf

Tel. 0211 8 92 52 11  
Fax 0211 8 92 53 65

Tickets:  
ticket@operamrhein.de  
www.operamrhein.de

**ÖPNV:**  
Heinrich-Heine-Allee (100 m)



Die Deutsche Oper am Rhein steht für ein großes und vielfältiges Opernrepertoire, ein hervorragendes Ensemble und das von Martin Schläpfer geleitete Ballett am Rhein.

### Hinweise zur Barrierefreiheit

4 Rollstuhlplätze im Parkettbereich D (1. OG), 4 weitere auf Anfrage über Aufzüge erreichbar

Behindertentoilette im Garderobefoyer/Erdgeschoss vorhanden

Behindertenparkplätze stehen temporär nicht zur Verfügung

Induktive Höranlage im Parkett und 2. Rang, Plätze sind gezielt zu erfragen



## Forum Freies Theater, Juta

Stadtplan Seite 35

43

Kasernenstraße 6  
40213 Düsseldorf

Tel. 0211 8 76 78 70  
Fax 0211 8 76 78 27

info@fft-duesseldorf.de  
www.fft-duesseldorf.de

**ÖPNV:**  
Heinrich-Heine-Allee (250 m)



Das FFT zählt als Schnittstelle von Theater, Performance, Tanz, bildender Kunst und Musik zu den wichtigsten Spiel- und Produktionsstätten im deutschsprachigen Raum.

### Hinweise zur Barrierefreiheit

6 Rollstuhlplätze vorhanden

Behindertentoilette vorhanden  
Ebenerdiger Zugang

Aufzug zu den Zuschauerräumen

Gastronomiebereich stufenlos erreichbar

14 Behindertenparkplätze im Parkhaus Einfahrt Breite Straße 1  
7 Plätze auf Ebene 1  
7 Plätze auf Ebene 2

Einfahrtshöhe: 190 cm





## Düsseldorfer Schauspielhaus

Stadtplan Seite 35

16

Gustaf-Gründgens-Platz 1  
40211 Düsseldorf

Tel. 0211 36 99 11  
Fax 0211 36 27 22

info@duesseldorfer-  
schauspielhaus.de

www.duesseldorfer-  
schauspielhaus.de

### ÖPNV:

Jacobistraße (400 m),  
eingeschränkt barrierefrei



Das Düsseldorfer Schauspielhaus gehört zu den größten und bedeutendsten deutschen Sprechbühnen. Es ist auch architektonisch außergewöhnlich und eines der markantesten Gebäude in Düsseldorf. Der Spielplan umfasst klassische und zeitgenössische Stücke, internationale Projekte und solche, die in der Stadt verwurzelt sind.

## Großes Haus

### Hinweise zur Barrierefreiheit

8 Rollstuhlplätze in den  
Reihen 9 und 10  
(Voranmeldung erforderlich)

Behindertentoilette vorhanden

Alle Räume mit dem Rollstuhl erreichbar



## Kleines Haus

### Hinweise zur Barrierefreiheit

2 Rollstuhlplätze

Behindertentoilette nicht vorhanden

Durch das Foyer (Rampe) zu den  
Aufzügen für die Zuschauerräume

8 Behindertenparkplätze in der  
Tiefgarage, Zufahrt über  
August-Thyssen-Straße  
Einfahrtshöhe: 190 cm



## „Central“

60

In der alten Paketpost am Hauptbahnhof,  
Worringer Straße 140, 40210 Düsseldorf

ÖPNV: Worringer Platz (100 m)

### Hinweise zur Barrierefreiheit

Rollstuhlplätze auf Anfrage

Behindertentoilette vorhanden

Alle Räume mit Rollstuhl erreichbar



## Junges Schauspielhaus

Stadtplan Seite 15

C

Münsterstraße 446  
40470 Düsseldorf

Tel. 0211 8 52 37 10  
Fax 0211 36 27 22

karten-junges@duesseldorfer-  
schauspielhaus.de  
www.junges-schauspielhaus.de

ÖPNV: Rotdornstraße (800 m)



Das Kinder- und Jugendtheater gehört zum Düsseldorfer Schauspielhaus. Es bietet zeitgenössisches Theater für alle Generationen.

### Hinweise zur Barrierefreiheit

Rollstuhlplätze vor der großen Bühne  
möglich

Voranmeldung bei Veranstaltungen  
im Studio erforderlich

Behindertentoilette vorhanden

Ebenerdiger Zugang zur großen Bühne

Gastronomie stufenlos erreichbar

Behindertenparkplatz vor dem Gebäude  
(Voranmeldung erforderlich)



## Kom(m)ödchen

Stadtplan Seite 35 **24**

Kay-und-Lore-Lorentz-Platz  
40213 Düsseldorf

Tel. 0211 32 94 43

info@kommoedchen.de  
www.kommoedchen.de

### ÖPNV:

Heinrich-Heine-Allee (200 m)



1947 von Kay und Lore Lorentz gegründetes erstes politisches Kabarett in Deutschland. Sohn Kay führt das Haus erfolgreich weiter. Wichtiger Bestandteil war und ist das hauseigene Ensemble.

### Hinweise zur Barrierefreiheit

Rollstuhlplätze vorhanden

Ebenerdiger Zugang

Aufzug zu den Zuschauerräumen

Keine Behindertentoilette im Gebäude, nächstes Behinderten-WC vor der Ein-/Ausfahrt der Tiefgarage Neubrückstraße

8 Behindertenparkplätze in der Tiefgarage Neubrückstraße  
Einfahrtshöhe: 180 cm



## Roncalli's Apollo Varieté

Stadtplan Seite 35 **69**

Apollo-Platz 1  
40213 Düsseldorf

Tel. 0211 8 28 90 90  
Fax 0211 82 89 09 99

info@apollo-variete.de  
www.apollo-variete.de

### ÖPNV:

Landtag/Kniebrücke (100 m)



Romantisch am Rheinufer gelegen, präsentiert das Varieté allabendlich Artisten, Akrobaten und Clowns mit wechselndem Programm aus aller Welt.

### Hinweise zur Barrierefreiheit

2 Tische mit Rollstuhlplätzen

Behindertentoilette vorhanden

Ebenerdiger Zugang

Aufzug zu den Zuschauerräumen

Maße: 110 x 140 cm, Türbreite: 90 cm

2 Behindertenparkplätze vor dem Gebäude (Zufahrt über Hubertusstraße via Neusser Straße, dann rechts auf den Apollo-Platz)



## Savoy Theater

Stadtplan Seite 35 **73**

Graf-Adolf Straße 47  
40210 Düsseldorf

Tel. 0211 8 30 89 00  
Fax 0211 8 30 89 02

info@savoytheater.de  
www.savoy-theater.de

### ÖPNV:

Graf-Adolf-Platz (200 m)



Theater, Konzerte, Kabarett.  
Aus dem ehemaligen Kino hat sich eine über die Stadtgrenze hinaus bekannte Veranstaltungsstätte entwickelt.

### Hinweise zur Barrierefreiheit

Rollstuhlplätze im Parkettbereich (telefonische Voranfrage)

Kein Aufzug zum Überwinden der Treppe (15 Stufen, rechts und links Handlauf), Rollstuhlfahrer werden von den Mitarbeitern auf Anfrage in den Saal getragen

Keine Behindertentoilette  
Keine Behindertenparkplätze



## Tanzhaus NRW

Stadtplan Seite 35

47

Erkrather Straße 30  
40233 Düsseldorf

Tel. 0211 17 27 00  
Fax 0211 1 72 70 17

info@tanzhaus-nrw.de  
www.tanzhaus-nrw.de

**ÖPNV:**  
Worringer Platz (350 m)



Das Tanzhaus NRW ist ein Zentrum für zeitgenössischen Tanz. Es ist zugleich Aufführungsort, Produktionsort und Weiterbildungsstätte.

### Hinweise zur Barrierefreiheit

- Ebenerdiger Zugang
- Behindertentoilette
- Gastronomie stufenlos erreichbar
- 3 Behindertenparkplätze vor dem Gebäude
- Bahnschienen im Kopfsteinpflaster



## Tonhalle Düsseldorf

Stadtplan Seite 35

4

Ehrenhof 1  
(Anfahrt über Oederallee)  
40479 Düsseldorf

Konzertkasse:  
Tel. 0211 8 99 61 23  
Fax 0211 8 92 93 06  
konzertkasse@tonhalle.de  
www.tonhalle.de

**ÖPNV:**  
Tonhalle/Ehrenhof (200 m)



Mehr als 300 Konzerte pro Jahr machen die Tonhalle zu einem großartigen Forum für Kultur und zu einem Ort der Begegnung.

### Hinweise zur Barrierefreiheit

- 6 Rollstuhlplätze vorhanden
- Behindertentoilette im Parterre bei Aufgang G mit Außentaster und Elektrotür vorhanden, ebenerdiger Zugang
- 2 Aufzüge führen in den großen Saal
- Aufzug für U-Bahn-Haltestelle außerhalb des Gebäudes
- Gastronomie stufenlos erreichbar
- 10 Behindertenparkplätze direkt am Haupteingang vor dem Gebäude



## zakk, Zentrum für Aktion, Kultur und Kommunikation

Stadtplan Seite 15

G

Fichtenstraße 40  
40233 Düsseldorf

Tel. 0211 9 73 00 10  
Fax 0211 9 73 00 99

info@zakk.de  
www.zakk.de

**ÖPNV:**  
Kettwiger Straße (600 m)



Das zakk ist die richtige Adresse für alle, die Kultur jenseits des Mainstreams erleben wollen. Innovativ, überraschend, irritierend, aber immer bereichernd.

### Hinweise zur Barrierefreiheit

- Behindertentoilette im Erdgeschoss vorhanden
- Am Haupteingang befindet sich ein Plattformlift
- Vom Gebäude gelangt man via Rampe auch in den Biergarten
- Alle Räume sind mit dem Rollstuhl erreichbar
- Galerie ist (bei Konzerten) über Aufzug erreichbar



Ausgewiesene Behindertenparkplätze vor dem Gebäude

RONCALLI'S APOLLO VARIETÉ

# APOLLO



»Eines  
der schönsten  
Varietés Europas«

»One of the  
most beautiful  
variety theatres  
in Europe!«

Das einzigartige  
**Show & Dine**  
Erlebnis  
in Düsseldorf

INFOS & TICKETS:

**0211/828 90 90**

**[www.apollo-variete.com](http://www.apollo-variete.com)**

RONCALLI'S APOLLO VARIETÉ · APOLLO-PLATZ 1 · 40213 DÜSSELDORF



57 Auf der Königsallee

## Düsseldorf – die internationale Einkaufsmetropole

Düsseldorf ist ein wichtiges Zentrum der internationalen Modeszene. Hier entscheidet sich, was in den kommenden Saisons in den Schaufenstern der Geschäfte präsentiert wird. Die großen internationalen Designer wie Armani, Bulgari, Gucci, Jil Sander, Prada, Versace oder Philipp Plein zeigen ihre Kollektionen auf der Königsallee, einem Boulevard mit Weltruf.

Edle Boutiquen wechseln sich hier mit großen Modehäusern, Einkaufszentren und eleganten Straßencafés ab.

Nordwestlich der Kö bietet die Schadowstraße ein vielfältiges Shoppingangebot. Auch die Altstadt punktet mit einem Mix aus Vorzeigeläden bekannter Marken und kleinen Boutiquen, die Trendiges und auch Kurioses anbieten. Ein ganz eigenes idyllisches Flair kennzeichnet den historischen Stadtteil der Carlstadt mit ihren zahlreichen Antiquitätengeschäften, Galerien und Kunsthandlungen. So ist mit der „Kö“ im Zentrum praktisch die gesamte Innenstadt ein Gebiet für alle Einkaufswünsche.



### Tipp

Nutzen Sie den Begleit- und Lieferservice der einzelnen Häuser.

## Carsch-Haus

Stadtplan Seite 35

38



Heinrich-Heine-Platz 1  
40213 Düsseldorf  
Tel. 0211 8 39 70  
Fax 0211 8 39 72 02

[www.carsch-haus.de](http://www.carsch-haus.de)

**ÖPNV:**  
Heinrich-Heine-Allee (200 m)

### Öffnungszeiten:

Mo - Sa 09.30 – 20.00 Uhr

### Hinweise zur Barrierefreiheit

Türmindestbreite im Haus: 90 cm

2 ebenerdige Eingänge

4 Aufzüge: 90 x 200 cm  
Nächste öffentliche Behindertentoilette auf der Kö  
und am Carlsplatz

14 Behindertenparkplätze im Parkhaus,  
Einfahrt Breite Straße 1  
7 Plätze auf Ebene 1, 7 Plätze auf Ebene 2,  
Einfahrtshöhe: 190 cm

Alle Bereiche stufenlos erreichbar

Größere Umkleidekabinen im EG/1. OG

Gastronomie-Ebene im UG

### Service

Bei Einkauf kostenlose Lieferung nach Hause



### Tipp

Begleitung für Blinde/Sehbehinderte nach  
vorheriger Anmeldung unter Tel. 0800 1000 209



## Düsseldorf Arcaden

Stadtplan Seite 35

79



Friedrichstraße 129 – 133  
40217 Düsseldorf  
Tel. 0211 3 11 10 60

[www.duesseldorf-arcaden.de](http://www.duesseldorf-arcaden.de)  
[mfi.duesseldorf@mfi.eu](mailto:mfi.duesseldorf@mfi.eu)

**ÖPNV:**  
Düsseldorf-Bilk (S-Bahn) (100 m)

### Öffnungszeiten Geschäfte:

Mo - Do 10.00 – 20.00 Uhr, Fr, Sa 10.00 – 21.30 Uhr

### Hinweise zur Barrierefreiheit

Türmindestbreite im Haus: 90 cm

Ebenerdiger Eingang

Elektrotaster innen/außen

Leitstreifen für Blinde vom Bilk Bahnhof bis zu den Ein-  
gängen der Arcaden

Aufzug: 200 x 200 cm, Türbreite: 180 cm

Behindertentoilette im Untergeschoss (Wegweiser)

Bewegungsfläche links/rechts neben Toilette: 80/90 x  
150 cm

24 Behindertenparkplätze im Parkhaus,  
Einfahrt Bachstraße 145, Einfahrtshöhe: 200 cm

2 Behindertenparkplätze vor dem Gebäude

Alle Bereiche stufenlos erreichbar

Gastronomie vorhanden



## Galeria Kaufhof Berliner Allee

Stadtplan Seite 35

71



Berliner Allee 52  
40212 Düsseldorf  
Tel. 0211 8 30 10  
Fax 0211 8 30 11 03

[www.galeria-kaufhof.de](http://www.galeria-kaufhof.de)  
[service@galeria-kaufhof.de](mailto:service@galeria-kaufhof.de)

**ÖPNV:** Berliner Allee (50 m)

### Öffnungszeiten:

Mo - Sa 09.30 – 20.00 Uhr

### Hinweise zur Barrierefreiheit

Türmindestbreite im Haus: 93 cm

5 ebenerdige Eingänge

4 Aufzüge: 200 x 250 cm, Türbreite: 150 cm

Behindertentoilette im 1. OG (Wegweiser)  
Bewegungsfläche rechts neben Toilette: 110 x 150 cm

Behindertenparkplätze im Parkhaus,  
Einfahrt Berliner Allee 52, Ebene 1, Einfahrtshöhe: 200 cm

Größere Umkleidekabinen im EG/1. OG

Restaurant (Selbstbedienung) im 2. OG

### Service

Ab 100,00 € Einkauf kostenlose Lieferung nach Hause



### Tipp

Begleitung für Blinde/Sehbehinderte nach  
vorheriger Anmeldung unter Tel. 0211 8 30 13 04



## Galeria Kaufhof Königsallee

Stadtplan Seite 35

32



Königsallee 1 – 9  
40212 Düsseldorf  
Tel. 0211 1 39 10  
Fax 0211 1 39 11 03

[www.galeria-kaufhof.de](http://www.galeria-kaufhof.de)  
[service@galeria-kaufhof.de](mailto:service@galeria-kaufhof.de)

**ÖPNV:**  
Heinrich-Heine-Allee (50 m)

### Öffnungszeiten:

Mo - Sa 09.00 – 20.00 Uhr

### Hinweise zur Barrierefreiheit

Türmindestbreite im Haus: 93 cm

3 ebenerdige Eingänge

3 Aufzüge: 200 x 150 cm, Türbreite: 120 cm

Behindertentoilette im 2. OG (Wegweiser)  
Bewegungsfläche links neben Toilette: 80 x 150 cm

Behindertenparkplätze im Parkhaus, Einfahrt Heinrich-  
Heine-Allee 30, 7 extra breite Plätze in Ebene 4,  
Einfahrtshöhe: 190 cm

Alle Bereiche stufenlos erreichbar

Restaurant im 2. OG Selbstbedienung

### Service

Warenlieferung nach Hause für 4,95 € deutschlandweit,  
ab 100,00 € Einkauf kostenlose Zustellung



### Tipp

Begleitung für Blinde/Sehbehinderte nach  
vorheriger Anmeldung unter Tel. 0211 1 39 11 04



## Galeria Kaufhof Wehrhahn

Stadtplan Seite 35

17



Am Wehrhahn 1  
40211 Düsseldorf  
Tel. 0211 1 60 30  
Fax 0211 1 60 31 05

[www.galeria-kaufhof.de](http://www.galeria-kaufhof.de)  
[service@galeria-kaufhof.de](mailto:service@galeria-kaufhof.de)

**ÖPNV:** Jacobistraße (50 m)  
eingeschränkt barrierefrei

### Öffnungszeiten:

Mo - Sa 09.30 – 20.00 Uhr

### Hinweise zur Barrierefreiheit

Türmindestbreite im Haus: 105 cm

4 ebenerdige Eingänge

4 Aufzüge: 150 x 240 cm, Türbreite: 145 cm  
1 Aufzug: 150 x 120 cm, Türbreite: 90 cm  
Aufzug im Parkhaus mit Sprachansage

Behindertentoilette im 3. OG (Wegweiser)  
Keine Bewegungsfläche links/rechts neben Toilette

Behindertenparkplätze im Parkhaus, Einfahrt Oststraße 9  
4 Plätze in Ebene 7, 2 Plätze in Ebene 8  
Einfahrtshöhe: 200 cm

Alle Bereiche stufenlos erreichbar

Größere Umkleidekabinen im 1. und 2. OG

Restaurant 3. OG

### Service

Ab 100,00 € Einkauf kostenlose Lieferung nach Hause



### Tipp

Begleitung für Blinde/Sehbehinderte nach  
vorheriger Anmeldung unter Tel. 0211 1 60 31 02



## Kö Galerie

Stadtplan Seite 35

64



Königsallee 60  
40212 Düsseldorf  
Tel. 0211 8 6 78 10  
Fax 0211 8 67 81 70

[www.koe-galerie.com](http://www.koe-galerie.com)  
[centermanagement-koegd@ece.com](mailto:centermanagement-koegd@ece.com)

**ÖPNV:** Steinstraße/Königs-  
allee (200 m)

### Öffnungszeiten Geschäfte:

Mo - Sa 10.00 – 20.00 Uhr

### Hinweise zur Barrierefreiheit

Türmindestbreite im Haus: 93 cm

Ebenerdiger Eingang

Aufzug Tiefgarage: 108 x 170 cm, Türbreite: 88 cm  
Aufzug in das Untergeschoss: 150 x 200 cm,  
Türbreite: 78 cm

Behindertentoilette im Untergeschoss (Wegweiser)  
Bewegungsfläche links neben Toilette: 90 x 150 cm

Behindertenparkplätze im Parkhaus, Einfahrt Grünstraße  
pro Ebene 1 Platz, Einfahrtshöhe: 190 cm





## Schadow Arkaden

Stadtplan Seite 35

33



Schadowstraße 11  
40212 Düsseldorf  
Tel. 0211 86 49 20  
Fax 0211 86 49 22

[www.schadow-arkaden.de](http://www.schadow-arkaden.de)  
[info@schadow-arkaden.de](mailto:info@schadow-arkaden.de)

**ÖPNV:** Heinrich-Heine-Allee  
(300 m)

### Öffnungszeiten Geschäfte:

Mo - Sa 10.00 – 20.00 Uhr

### Hinweise zur Barrierefreiheit

Türmindestbreite im Haus: 93 cm

Ebenerdiger Eingang

Aufzug Tiefgarage und alle Ebenen 122 x 200 cm,  
Türbreite: 89 cm

Glasrundaufzug: Durchmesser ca. 140 cm, Türbreite: 89 cm

Behindertentoilette im 1. OG, Bewegungsfläche links  
neben Toilette: 96 x 160 cm, Türbreite: 94 cm

Behindertentoilette im Untergeschoss (Wegweiser)  
Bewegungsfläche links neben Toilette: 80 x 246,  
Türbreite: 90 cm

18 Behindertenparkplätze im Parkhaus, Einfahrt Martin-  
Luther-Platz 26, Einfahrtshöhe: 200 cm

Alle Bereiche stufenlos erreichbar



## Sevens

Stadtplan Seite 35

58



Königsallee 56  
40212 Düsseldorf  
Tel. 0211 86 32 76 0

[www.sevens.de](http://www.sevens.de)  
[info@sevens.de](mailto:info@sevens.de)

**ÖPNV:** Steinstraße/Königs-  
allee (200 m)

### Öffnungszeiten:

Mo - Sa 10.00 – 20.00 Uhr

### Hinweise zur Barrierefreiheit

Türmindestbreite im Haus: 90 cm

Ebenerdiger Eingang

Behindertentoilette im Untergeschoss (Wegweiser)

Bewegungsfläche links neben Toilette: 94 x 150 cm, keine  
Bewegungsfläche rechts neben Toilette

Behindertenparkplätze im Parkhaus, Einfahrt Steinstraße  
5 (Ebene U3), Einfahrtshöhe: 200 cm

Alle Bereiche stufenlos erreichbar



## Stilwerk

Stadtplan Seite 35

66



Grünstraße 15  
40212 Düsseldorf  
Tel. 0211 86 22 81 00

[www.stilwerk.de](http://www.stilwerk.de)  
[service@stilwerk.de](mailto:service@stilwerk.de)

**ÖPNV:** Steinstraße/Königs-  
allee (350 m)

### Öffnungszeiten Geschäfte:

Mo - Fr 10.00 – 19.00 Uhr

Sa 10.00 – 18.00 Uhr

### Hinweise zur Barrierefreiheit

Türmindestbreite im Haus: 90 cm

Ebenerdiger Eingang

Aufzug: 125 x 150 cm, Türbreite: 95 cm

Behindertentoilette im Untergeschoss (Wegweiser),  
Schlüssel am Empfang Erdgeschoss oder Euro-Schlüssel  
Bewegungsfläche rechts/links neben Toilette: 85 x 150 cm

Behindertenparkplätze im Parkhaus, Einfahrt Grünstraße,  
pro Ebene 1 Platz, Einfahrtshöhe: 200 cm

Alle Bereiche stufenlos erreichbar



## Erholung und Freizeitspaß

Düsseldorf und seine nahe Umgebung bieten Besuchern ein vielfältiges und manchmal auch überraschendes Freizeitangebot. Eine Auswahl von Erholungseinrichtungen, die sich durch barrierefreie Angebote auszeichnen, finden Sie hier.

### Freizeitbad Düsselstrand

Stadtplan Seite 15

F

Kettwiger Straße 50  
40233 Düsseldorf

Tel. 0211 8 21 62 20  
Fax 0211 8 21 31 32

baeder@swd-ag.de

www.baeder-duesseldorf.de

#### ÖPNV:

Stadtwerke/Düsselstrand  
(vor der Tür)

#### Öffnungszeiten

Mo – Fr 10.00 – 22.00 Uhr  
(in den Ferien ab 09.00 Uhr)  
Sa, So, Feiertag  
09.00 – 20.00 Uhr



Im Freizeit- und Familienbad Düsselstrand wird der Besuch zum Wasserabenteuer für die ganze Familie. Die vielen Attraktionen laden ein zu einem erlebnisreichen und spannenden Tag, der keine Wünsche offenlässt. Für Spiel und Spaß, Fitness sowie Wellness und Erholung sorgen zahlreiche Angebote.



#### Tipp

Kostenlose Behindertenparkplätze im Hof, Einfahrt rechts im Gebäude

#### Hinweise zur Barrierefreiheit

3 Behindertenparkplätze im Innenhof,  
Breite: 300 cm

Thekenhöhe an der Kasse: 114 cm

Eingangstür elektrisch, sonstige Türen  
manuell

Türmindestbreite: 84 cm

Toilette einseitig anfahrbar, Bewegungs-  
fläche links neben Toilette:  
100 x 150 cm

Bewegungsfläche Dusche:  
100 x 150 cm, Duschsitz und 2 Dusch-  
rollstühle vorhanden

Umkleidekabine mit Sitzfläche,  
abschließbar

Variabler Lift für Einstieg in die  
Wasserbecken

Wassertemperatur je nach Becken  
25 – 32 °C

Ebenerdiger Notausgang

Saunabereich für Rollstuhlfahrer nicht  
nutzbar

#### Für Menschen mit Gehbehinderung

Stufen ins Wasserbecken,  
Stufenhöhe max. 20 cm,  
im Becken teilweise Leiter,  
Geländer beidseitig



## Aquazoo - Löbbecke Museum

Stadtplan Seite 15

B

Kaiserwerther Straße 380  
40474 Düsseldorf

Tel. 0211 8 99 61 50  
Fax 0211 8 99 44 93

[aquazoo@duesseldorf.de](mailto:aquazoo@duesseldorf.de)

[www.duesseldorf.de/aquazoo](http://www.duesseldorf.de/aquazoo)

**ÖPNV:** Nordpark/Aquazoo (400 m)

### Öffnungszeiten

Täglich 10.00 – 18.00 Uhr



Naturwissenschaftliche Ausstellungen, Aquarium, Terrarium und Insektarium, Löbbecke-Sammlung

### Hinweise zur Barrierefreiheit

Toilette einseitig anfahrbar  
Bewegungsfläche rechts neben Toilette: 95 x 150 cm  
Türbreiten: 90 cm

4 Behindertenparkplätze direkt vor dem Eingang  
Eingang ebenerdig  
Lift Beginn Rundgang: 82 x 154 cm  
Türbreite: 82 cm

Lift Ende Rundgang: 100 x 220 cm  
Türbreite: 87cm

Verschiedene Führungen mit geschultem Personal, z.B. für Gruppen mit jeglicher Beeinträchtigung, Blinde, Menschen mit Lernschwierigkeiten etc.

Blinden-/Assistenzhund erlaubt

Kontakt Führungen:  
Tel. 0211 8 99 61 57  
Fax 0211 8 99 44 93



## FrankenheimKino (Open Air)

Juli/August

Stadtplan Seite 15

D

Robert-Lehr-Ufer, 40479 Düsseldorf

Tel. 0211 30 82 30  
Fax 0211 30 82 50

Informationen zum Filmprogramm unter [www.frankenheimgino.de](http://www.frankenheimgino.de)

**ÖPNV:** keine barrierefreie Haltestelle in der Nähe



### Hinweise zur Barrierefreiheit

Behindertentoilette vorhanden

Rollstuhlplätze in der ersten Reihe, erreichbar über Rampe, Hilfe durch Mitarbeiter

Anmeldung 48 Stunden vor Vorstellungsbeginn unter [frankenheimgino@kukulies.com](mailto:frankenheimgino@kukulies.com)

Behindertenparkplätze vorhanden



## UCI Kinowelt

Stadtplan Seite 15

H

Hammer Straße 29 – 31  
40219 Düsseldorf

Tel. 0211 30 08 50  
Fax 0211 30 08 51 11

[duesseldorf@uci-kinowelt.de](mailto:duesseldorf@uci-kinowelt.de)  
[www.uci-kinowelt.de](http://www.uci-kinowelt.de)

**ÖPNV:** keine barrierefreie Haltestelle in der Nähe



### Hinweise zur Barrierefreiheit

Behindertentoiletten in EG und 1. OG vorhanden

Zugang über Rampe, Kinosäle über Aufzüge

Rollstuhlplätze vorhanden:  
In Saal 1 Plätze in Reihe 13,  
Saal 2 – 5, Reihe 4  
Saal 6 – 9, Reihe 1

Gastronomie ist stufenlos erreichbar

Behindertenparkplätze im Parkhaus  
Einfahrtshöhe: 200 cm



**Südpark** (Café, Bioladen, Minigolf, Streichelzoo)

Stadtplan Seite 15

In den Großen Banden  
40225 Düsseldorf

Tel. 0211 88 25 84 40 64  
Fax 0211 88 25 84 49 00

www.wfaa.de

**ÖPNV:** Südpark (300 m)

### Öffnungszeiten

April – Oktober  
Mo – So 10.00 – 19.00 Uhr

November – März  
Di – So 10.00 – 18.00 Uhr



Auf dem Gelände der ehemaligen Bundesgartenschau im Südpark gibt es die Möglichkeit, ausgedehnte Spaziergänge zu unternehmen und eine Vielzahl anderer Angebote, wie einen Bauern- und Kräutergärten, einen Bioladen oder einen Streichelzoo für Groß und Klein. Das Gelände bietet über 170 Arbeitsplätze für Behinderte.

Nach einem Spaziergang lädt das Café Südpark zu einer Pause bei Kaffee und Kuchen ein.

### Hinweise zur Barrierefreiheit

Türmindestbreite im Café: 90 cm

Behinderten-WC im Café:  
Bewegungsfläche links neben Toilette:  
55 x 110 cm

Behinderten-WC am Minigolfplatz:  
Bewegungsfläche rechts und links  
neben Toilette: 81 x 130 cm

2 Behindertenparkplätze vor  
dem Cafégebäude

Alle Bereiche stufenlos erreichbar



### Tipp

Die Minigolfanlage ist mit breiten, gepflasterten Wegen und einem taktilen Leitsystem für Menschen mit Sehbehinderung ausgestattet. Sitzbänke vorhanden



# Veranstaltungen

## Januar

### boot

Internationale  
Bootsausstellung  
Messegelände

## Februar/März

### Höhepunkte des rheinischen Karnevals

Altstadt/Innenstadt

## April/Mai

### METRO Group Marathon Düsseldorf

Start/Ziel  
Rheinuferspromenade

### Nacht der Museen

Museen mal anders  
Alle Kulturinstitute

## Mai/Juni

**Japan-Tag Düsseldorf/  
NRW mit Japan-Feuerwerk**  
Burgplatz/Rheinuferspromenade

### Düsseldorfer Jazz Rally

Jazz Festival  
Verschiedene Veranstaltungsorte

## Juni

### Bücherbummel auf der Kö

Literaturbasar  
Königsallee



## Juni

### Stadtparkassen- Radschläger-Turnier

Rheinufer

### Chinafest

Marktplatz

## Juli

### Schützen- und Heimat- fest mit Größter Kirmes am Rhein

inkl. Feuerwerk  
Oberkasseler Rheinwiesen

### Düsseldorfer Frankreichfest

Burgplatz/  
Rheinuferspromenade

## Juli/August

### NRW-Sommerkonzert Düsseldorf

Open-Air-Konzert  
Burgplatz

### FrankenheimKino

Filmhighlights am Rhein  
Rheinpark

## August/September

### CARAVAN Salon Düsseldorf

Internationale Caravan-Messe  
Messegelände



## September

### Stadtwerke Düsseldorf Kö-Lauf

Internationaler Straßenlauf  
Königsallee

### düsseldorf festival!

Kulturfestival  
Verschiedene Orte

## September/Oktober

### REHACARE

Messegelände

## November

### 10.11.

### St. Martins-Fest

mit Fackelzug in der  
Altstadt  
Altstadt/Innenstadt

### 11.11.

### Hoppeditz'-Erwachen

Karnevalsauftakt: 11.11 Uhr  
Rathausvorplatz in der  
Altstadt

## November/Dezember

### Weihnachtsmarkt

Altstadt/Innenstadt



**Informationen zur  
Barrierefreiheit erfragen  
Sie bitte beim Veranstalter.**

Alle Angaben ohne Gewähr!  
Informationen zur An- und  
Abreise, zum Aufenthalt vor  
Ort sowie zu den genauen  
Terminen erhalten Sie unter  
Tel. 0211 17 20 28 54.

willkommen@duesseldorf-  
tourismus.de

**www.duesseldorf-  
tourismus.de/veranstal-  
tungen**



### Tipp

Ein inklusiver Veranstal-  
tungskalender erscheint  
vierteljährlich unter [www.kokobe-duesseldorf.de](http://www.kokobe-duesseldorf.de)

Düsseldorf ist die Heimat zahlreicher jährlich stattfindender Veranstaltungen mit großem Publikumszuspruch. Beispielhaft werden an dieser Stelle drei wichtige Events näher betrachtet.

## Japan-Tag DÜSSELDORF/NRW Mai / Juni

Burgplatz / Rheinuferpromenade, 40213 Düsseldorf  
[www.japantag-duesseldorf-nrw.de](http://www.japantag-duesseldorf-nrw.de)

**ÖPNV:**  
Heinrich-Heine-Allee (500 m)



Fest zur Feier der deutsch-japanischen Beziehungen.  
Programm: Unterhaltung, Kunst, Musik, Kultur, Küche und Feuerwerk.

### Hinweise zur Barrierefreiheit

Anreise mit öffentlichen Verkehrsmitteln empfohlen

Nächstgelegene Behindertentoilette:  
Burgplatz/Ecke Mühlenstraße



## METRO Group Marathon Düsseldorf April/Mai

Tel. 0211 6 10 19 00

[www.metrogroup-marathon.de](http://www.metrogroup-marathon.de)



Der METRO Group Marathon Düsseldorf ist eine von sieben Stadtmarathon-Veranstaltungen, die zur „Handbike Citymarathon Trophy“ (HCT) zählen. Diese Rennserie für Handbiker existiert seit sechs

Jahren und ist mittlerweile die größte weltweit. Jedes Jahr starten Paralympics-Sieger, Weltmeister und zahlreiche nationale Meister aus dem In- und Ausland beim Marathon in Düsseldorf. Für Handbiker wird keine Startgebühr erhoben.



## düsseldorf festival! September/Oktober

Burgplatz, 40213 Düsseldorf

Tel. 0211 8 28 26 60  
Fax 0211 82 82 66 16

[www.duesseldorf-festival.de](http://www.duesseldorf-festival.de)

**ÖPNV:**  
Heinrich-Heine-Allee (500 m)



Das innovative Tanz- und Musiktheaterprogramm mit bis zu 500 Künstlern zieht jährlich ca. 25.000 Besucher in seinen Bann.

### Hinweise zur Barrierefreiheit

Behindertentoilette vorhanden,  
Eingang in Zelt über Rampe

Rollstuhlplätze in der ersten Reihe,  
ebenerdig

Gastronomiebereich für Rollstuhlfahrer nutzbar

3 Behindertenparkplätze am Ende der Mühlenstraße vorhanden



# Veranstaltungshallen



## Stadtplan Seite 15

Theodorstraße 281  
40472 Düsseldorf

Tel. 0211 892 77 00  
Fax 0211 892 77 14

info@issdome.de  
www.issdome.de

**ÖPNV:** keine barrierefreie Haltestelle in der Nähe



### Hinweise zur Barrierefreiheit

Behindertentoiletten im 1. OG vorhanden

Ebenerdiger Zugang, Aufzug zu den Plattformen 1. OG, Blöcke 004, 009, 017, 022

Gastronomie stufenlos erreichbar

Behindertenparkplätze im IDR Parkhaus  
Einfahrtshöhe: 200 cm

Plätze im Oberrang nur fußläufig und über Treppe erreichbar



## Stadtplan Seite 15

Arena-Straße 1  
40474 Düsseldorf

Tel. 0211 15 98 12 00  
Fax 0211 15 98 12 12

info@espritarena.de  
www.espritarena.de

**ÖPNV:** Arena/Messe Nord (150 m)



### Hinweise zur Barrierefreiheit

Behindertentoiletten auf Promenade vorhanden

Ebenerdiger Zugang, Aufzüge zu den Plattformen Promenade, Blöcke 1 – 8, 24 – 29

Gastronomie stufenlos erreichbar

Behindertenparkplätze auf Parkplatz P2, Eingang Nord

Weitere Angaben im Internet unter Besucherservice



## Stadtplan Seite 15

Siegburger Straße 15  
40591 Düsseldorf

Tel. 0211 8 99 77 33  
Fax 0211 78 26 48

info@mitsubishi-electric-halle.de, www.mitsubishi-electric-halle.de

**ÖPNV:** D-Oberbilk ( 250 m)



### Hinweise zur Barrierefreiheit

Rollstuhlplätze vorhanden

Behindertentoiletten in den Durchgängen zu den oberen Seitentribünen vorhanden

Ebenerdiger Zugang

Gastronomie stufenlos erreichbar

Behindertenparkplätze vor dem Haupteingang des Gebäudes

Weitere Angaben im Internet unter Besucherservice



## Umlandplan Seite 34

Karl-Hohmann-Straße 1  
40599 Düsseldorf

Tel. 0211 74 96 51 00  
Fax 0211 74 96 51 01

info@castello-duesseldorf.de  
www.castello-duesseldorf.de

**ÖPNV:** Briedestraße (450 m)



### Hinweise zur Barrierefreiheit

Rollstuhlplätze vorhanden

Behindertentoiletten vorhanden

Ebenerdiger Zugang, Aufzüge vorhanden

Gastronomie stufenlos erreichbar

Behindertenparkplätze vor dem Haupteingang







## Seit mehr als 60 Jahren erfolgreich

Die Messe Düsseldorf gehört mit mehr als 23 internationalen Leitmessen zu den führenden Messestandorten weltweit. Sie zeichnet sich vor allem durch die Nähe zum nur vier Kilometer entfernten Flughafen Düsseldorf International und durch die attraktive Lage am Rhein aus. Insgesamt stehen in Düsseldorf 307.000 Quadratmeter Ausstellungsfläche zur Verfügung, davon 252.000 in 19 Messehallen, die zu einem geschlossenen Hallenrundlauf angelegt sind. Neben direkten Anschlüssen an den öffentlichen Personennahverkehr bietet die Messe Düsseldorf dem Individualverkehr 20.000 Parkplätze auf den umliegenden messeeigenen Parkflächen.

**Weitere Informationen:** [www.messe-duesseldorf.de](http://www.messe-duesseldorf.de)

## REHACARE


Die internationale Fachmesse REHACARE am Messeplatz Düsseldorf bietet behinderten, pflegebedürftigen und chronisch kranken Menschen sowie Fachleuten aus Rehabilitation, Pflege, Hilfsmittelindustrie und Sanitätsfachhandel alljährlich die Chance, sich über innovative Rehabilitationstechnik, aktuelle Pflegekonzepte und Therapien zu informieren.

Die REHACARE wurde auf Initiative von Betroffenenverbänden und zahlreichen Sozialleistungsträgern aus der Taufe gehoben. Heute ist die REHACARE mit rund 800 Ausstellern aus mehr als 30 Ländern die führende Leistungsschau der Rehabilitations- und Pflegebranchen. Internationale Fachmesse und Kongress. Das Angebot erstreckt sich über sechs Messehallen und umfasst Lösungen für alle Lebensbereiche und Zielgruppen. Vor allem im Bereich Mobilität bietet die REHACARE eine breite, hochwertige Produktpalette mit Rollstühlen, Fahrgeräten, Gehhilfen, angepassten Kraftfahrzeugen und den dazugehörigen Dienstleistungen.

### Innovation plus Information

Markenzeichen der REHACARE ist ein unverwechselbares und einmaliges Veranstaltungskonzept, das nicht nur auf die Präsentation von Produkten und Dienstleistungen setzt. Auch Information und qualifizierte Beratung werden auf der Messe großgeschrieben. Ein Drittel der Aussteller sind Fachverbände, Organisationen und Selbsthilfegruppen, die diese Aufgaben engagiert wahrnehmen. 120 ideelle Träger stehen hinter der Veranstaltung. Sie spielen eine führende Rolle bei der Ausrichtung von vielen Themenparks und Sonderschauen, die für die REHACARE charakteristisch sind und mit denen

immer wieder neue Akzente gesetzt werden. Themen wie Bildung und Beruf, Behindertensport und Kultur, barrierefreie Architektur und Kommunikation sowie Tourismusangebote für Menschen mit Behinderung werden vorgestellt. Die REHACARE erreicht mit diesen Angeboten eine breite Besucherzielgruppe mit hoher Entscheidungs- und Fachkompetenz. Internationale Experten aus Sanitätsfachhandel, Rehabilitationseinrichtungen, Kranken- und Altenpflege, Praxen und Labors, aus Kostenträgern, Industrie, Fachverbänden und Wissenschaft nutzen die Veranstaltung als Informationsplattform. Darüber hinaus ist die REHACARE das Sprachrohr und die wichtigste Informationsbörse von und für Menschen mit Behinderung, Pflegebedarf und chronischen Krankheiten und damit ein wesentlicher Impulsgeber für die gesellschaftliche Integration der Betroffenen.



### Hinweise zur Barrierefreiheit auf dem Messegelände während der REHACARE

#### Behindertengerechte Toiletten

In allen Hallen, CCD Süd, Eingang Nord, im Freigelände vor Halle 5, 7a und zwischen Halle 3 und Halle 4

**Ebenerdige Restaurants/Bistros** Halle 3, 4, 5, 6 und 7a

**Internet-Lounge** Halle 7.0

**Blindenleitsystem** Vom Eingang Nord bis zur Halle 5

**Rollstuhlverleih** Eingänge Nord und Süd

**Rollstuhlreparaturservice** Halle 4 und 6

**Ruheraum** Halle 4, **Wickelraum** Halle 4

**Weitere Informationen unter** [www.rehacare.de](http://www.rehacare.de)

#### Öffentliche Verkehrsmittel

Alle 10 Minuten mit der U78 ab Hauptbahnhof.

Barrierefreies Aussteigen an den Haltestellen ESPRIT arena/Messe Nord (Eingang Nord).

Der Eingang Süd wird alle 20 Minuten von der Buslinie 722 angefahren.



## Fahrdienste/Taxidienste

### Mobilis

Tel. 0211 60 02 60 02

Fax 0211 60 02 60 06

info@mobilis-gmbh.de

www.mobilis-gmbh.de

Mo – Fr 06.30 – 19.00 Uhr

Sa 06.30 – 13.30 Uhr

Rollstuhltransporte, Liegendtransporte, Preise auf Anfrage

### Breuer

Tel. 0211 7 11 81 71

Fax 0211 7 11 81 84

info@k-b-b.com, www.k-b-b.com

Mo – Fr 07.00 – 18.00 Uhr

Rollstuhltransporte, Liegendtransporte, Preise auf Anfrage

### Wessels

Tel. 0211 50 30 90

Fax 0211 50 30 99

Mo – Fr 08.00 – 20.00 Uhr

Späte Transporte nach Anfrage

möglich, Rollstuhltransporte,

Liegendtransporte, Preise auf Anfrage

## TAXI

### Taxi Düsseldorf

Tel. 0211 3 33 33

Fax 0211 77 76 22

24 Std. geöffnet, Rollstuhltransporte möglich, bitte telefonisch oder per Fax Angaben zum genauen Bedarf machen.

Außerdem 1 Fahrzeug mit Rampe vorhanden, früh ankündigen oder direkt anrufen:

**Fa. Koch** Mobil 0160 1 54 04 64

Alle Fahrzeuge werden nach normalem Taxitarif abgerechnet.

### Rheintaxi

Tel. 0211 21 21 21

Fax 0211 21 00 21 21

info@rhein-taxi.de

www.rhein-taxi.de

## Sanitätshäuser und Rollstuhlverleih

### reha team West

In der Steele 25 – 45

40599 Düsseldorf

Tel. 0211 97 41 30

Fax 0211 99 94 30

d@rtwest.de

www.rtwest.de

Verleih von mechanischen Rollstühlen vor Ort sowie elektrischen Rollstühlen (auf Anfrage), ab 54 € pro Kalenderwoche

Liefer-/Abholservice gegen Aufpreis

### Öffnungszeiten

Mo – Fr 08.00 – 17.00 Uhr

### Sanitätshaus Vital GmbH

Elisabethstraße 49

40217 Düsseldorf

Tel. 0211 9 38 54 64

Fax 0211 9 38 55 07

vital.gmbh@web.de

www.vital-sanitaetshaus.de

Verleih von mechanischen Rollstühlen, ab 37,50 € pro Kalenderwoche

Liefer-/ Abholservice gegen Aufpreis

### Öffnungszeiten

Mo – Fr 08.00 – 17.00 Uhr

Sa 10.00 – 13.00 Uhr

## Persönliche Assistenz/ Betreuung

### Dein Glücksgriff e. K.

Blanckertzstraße 9

40629 Düsseldorf

Tel. 0211 2 91 39 45

Fax 0211 2 91 39 46

heike.meuser@dein-gluecksgriff.de

www.dein-gluecksgriff.de

Umfangreicher Service für den Aufenthalt in Düsseldorf und Region

Individuelle Assistenz für Menschen mit Handicap jeden Alters

## Pflegedienste

Das Pflegebüro bietet unter anderem Informationen über ambulante Pflege, Tagespflege und Kurzzeitpflege an.

Amt für soziale Sicherung und Integration

Das Pflegebüro

Willi-Becker-Allee 8

Tel. 0211 8 99 89 98

Fax 0211 8 92 93 89

pflegebuero@duesseldorf.de

www.duesseldorf.de/senioren/pflege/

### Öffnungszeiten

Mo – Do 09.00 – 17.00 Uhr

Fr 09.00 – 16.00 Uhr

und nach Vereinbarung

## Krankenhäuser



### Universitätsklinikum Düsseldorf

Moorenstraße 5  
40225 Düsseldorf

Tel. 0211 81 00  
Fax 0211 8 10 48 55

[www.uniklinik-duesseldorf.de](http://www.uniklinik-duesseldorf.de)

Parkplätze für Rollstuhlfahrer vor den einzelnen Hauptgebäuden

Ebenerdige Eingänge mit Druckschaltern

Behindertentoiletten an den Eingängen und auf den Stationen

Geräumige Umkleidekabinen vorhanden (Röntgen etc.)

### Evangelisches Krankenhaus Düsseldorf (EVK)

Kirchfeldstraße 40  
40217 Düsseldorf

Tel. 0211 91 90  
Fax 0211 9 19 39 00

[verwaltung@evk-duesseldorf.de](mailto:verwaltung@evk-duesseldorf.de)  
[www.evk-duesseldorf.de](http://www.evk-duesseldorf.de)

2 Behindertenparkplätze vor dem Haupteingang, Eingänge ebenerdig

Behindertentoiletten am Eingangsbereich, vor der Cafeteria, auf den Stationen

Begleitdienst für Blinde, Sehbehinderte, Gehbehinderte an der Information

Blindenhund nach Absprache möglich

Verzeichnis von Personen mit Kenntnis der Gebärdensprache

Verzeichnis von ausländischen Mitarbeitern, die nach Bedarf z. B. mit Gehörlosen schriftlich kommunizieren können

### Marien Hospital Düsseldorf

Rochusstraße 2  
40479 Düsseldorf

Tel. 0211 4 40 00  
Fax 0211 44 00 26 10

[info@marien-hospital.de](mailto:info@marien-hospital.de)  
[www.marien-hospital.de](http://www.marien-hospital.de)

Besucherparkplatz mit Behindertenparkplätzen vor dem Haupteingang

Eingang ebenerdig

Behindertentoilette im Eingangsbereich (Euro-Schlüssel)

Geräumige Umkleidekabinen vorhanden

### Hinweis

Weitere Krankenhäuser finden Sie unter [www.kliniken.de](http://www.kliniken.de)

## Notfallpraxis



Wer außerhalb der üblichen Sprechzeiten krank wird oder Schmerzen hat, kann sich an die Notfallpraxis wenden. Die Praxis ist eine gemeinsame Einrichtung aller niedergelassenen Düsseldorfer Ärzte. Für eine Behandlung wird eine Krankenversicherungskarte oder ein vergleichbarer Nachweis benötigt.

### Notfallpraxis Düsseldorf und Zentraler Zahnärztlicher Notdienst am Evangelischen Krankenhaus

Kronenstraße 15  
40217 Düsseldorf

Tel. 0211 9 86 75 55

[www.notfallpraxis-duesseldorf.de](http://www.notfallpraxis-duesseldorf.de)

### Öffnungszeiten

Mo, Di, Do	20.00 – 07.00 Uhr
Mi	14.00 – Do 07.00 Uhr
Fr	17.00 – Sa 07.00 Uhr

Sa, So + Feiertage  
07.00 – 07.00 Uhr

### Arztnotrufzentrale/ Hausbesuche

Tel. 0180 5 04 41 00  
(0,14 Euro/Min. aus dem deutschen Festnetz, mobil ggfs. abweichend)

## Apotheken Innenstadt



### Doc Morris

Flinger Straße 3  
40213 Düsseldorf

Tel. 0211 2 00 52 60  
Fax 0211 20 05 26 15

Schräg gegenüber der Tourist Information Altstadt, ebenerdiger Eingang

### Öffnungszeiten

Mo – Sa 09.00 – 20.00 Uhr

### Hirsch-Apotheke

Carlsplatz 2  
40213 Düsseldorf

Tel. 0211 32 56 57  
Fax 0211 32 99 02

2 Stufen am Eingang

### Öffnungszeiten

Mo – Fr 08.30 – 18.30 Uhr  
Sa 09.00 – 15.00 Uhr

### Elefanten-Apotheke

Bolkerstraße 56  
40213 Düsseldorf

Tel. 0211 32 84 61  
Fax 0211 3 23 77 98

Eine Stufe am Eingang

### Öffnungszeiten

Mo – Fr 08.30 – 18.30 Uhr  
Sa 11.00 – 17.00 Uhr

### Neue Apotheke in der Kö-Galerie

Königsallee 60 C  
(Eingang Grünstraße)  
40212 Düsseldorf

Tel. 0211 86 39 99 33  
Fax 0211 86 39 99 30

Ebenerdiger Eingang  
Behindertentoilette in der Galerie

### Öffnungszeiten

Mo – Fr 09.00 – 20.00 Uhr  
Sa 10.00 – 20.00 Uhr

### Schadow-Apotheke

Schadowplatz 18  
40212 Düsseldorf

Tel. 0211 86 66 00  
Fax 0211 8 66 60 22

Ebenerdiger Eingang

### Öffnungszeiten

Mo – Fr 08.30 – 19.00 Uhr  
Sa 09.00 – 18.00 Uhr

## Dialysezentren

### Zentrum Bismarckstraße

Bismarckstraße 101  
40210 Düsseldorf

Tel. 0211 1 67 97 91  
Fax 0211 1 67 97 97

### Zentrum

#### Dominikus-Krankenhaus

Am Heerdter Krankenhaus 2  
40549 Düsseldorf

Tel. 0211 5 08 63 88  
Fax 0211 5 08 63 87

### Zentrum

#### Sana-Kliniken Gerresheim

Gräulingerstraße 120  
40625 Düsseldorf

Tel. 0211 2 09 13 73  
Fax 0211 2 09 13 72

### Zentrum Süd

Bahnenstraße 178 – 180  
40589 Düsseldorf

Tel. 0211 75 65 90  
Fax 0211 7 56 59 13

Alle Praxen verfügen über Behindertenparkplätze, ebenerdige Eingänge und eine Behindertentoilette.

### Allgemeine Mailadresse bzw. Webseite für alle o. g. Praxen

post@praxis-mit-naehe.de  
www.praxis-mit-naehe.de  
(barrierefrei)

## Gebärdensprachdolmetscher



Der Stadtverband für Gehörlose bietet in Kooperation mit der Stadt Düsseldorf kostenlos Gebärdensprachdolmetscher für Veranstaltungen an. Hierzu gehören zum Beispiel öffentliche Sitzungen politischer Gremien, Ausstellungseröffnungen oder Führungen in Museen. Voraussetzung ist die Teilnahme von mindestens fünf gehörlosen Menschen je Veranstaltung.

**Stadtverband der Gehörlosen**  
Himmelgeister Straße 107  
40225 Düsseldorf

Tel. 0211 33 02 59  
Fax 0211 3 17 94 27

## 115 mit Gebärdensprache

Auskünfte und Hilfestellungen für gehörlose und hörgeschädigte Bürger von kommunalen, Landes- und Bundesbehörden unter der bundeseinheitlichen Behördenrufnummer mittels Gebärdensprache und Videophonie.

Mehr Informationen  
[www.115.de](http://www.115.de)

**Sprechzeiten**  
Mo – Fr 08.00 – 18.00 Uhr

## Banken



### Deutsche Bank

Filialen mit ebenerdigen Zugang in der Innenstadt

Berliner Allee 61  
40212 Düsseldorf

Königsallee 45 – 47  
40212 Düsseldorf

Dorotheenstraße 1  
40235 Düsseldorf

Jacobistraße 1  
40211 Düsseldorf

Collenbachstraße 2  
40476 Düsseldorf

Barrierefreie Geldautomaten:

Heinrich-Heine-Galerie  
(Passage zum U-Bahnhof Heinrich-Heine-Allee, 24h)

Schadow Arkaden  
40212 Düsseldorf  
Schadowstraße 11, 1. OG

Carsch-Haus (UG), neben dem Servicepunkt, während der Öffnungszeiten (siehe Einkaufen, Seite 55)

**Filialen der Volksbank Düsseldorf-Neuss**  
mit einem barrierefreien Zugang

Am Wehrhahn 50  
40211 Düsseldorf  
Tel. 0211 3 80 24 90

Königsallee 98 a  
40215 Düsseldorf  
Tel. 0211 3 80 28 00

### Stadtsparkasse Düsseldorf

Geschäftsstellen (stufenlos erreichbar):

Berliner Allee 33  
40212 Düsseldorf

Bolkerstraße 17  
40213 Düsseldorf

Friedrichstraße 42  
40217 Düsseldorf

Düsseldorf Arcaden  
40219 Düsseldorf

Klemensplatz 10  
40489 Düsseldorf

Immermannstraße 65  
40210 Düsseldorf

Flughafenstraße Flugsteig C  
40474 Düsseldorf

Rollstuhlgerechte, unterfahrbare Geldautomaten:

RWI, Neusser Straße 111  
RSGV, Kirchfeldstraße 60

Stufenlos erreichbare Geldautomaten:

P+C, Schadowstraße 1  
Am Carlsplatz 17  
Heinrich-Heine-Passage  
WestLB, Herzogstraße  
LVA, Friedrichstraße  
Kaiserswerther Diakonie  
Flughafenstraße, Ankunft Terminal B  
Flughafenstraße, Abflug Terminal B  
NRW-Bank, Kavalleriestraße 22  
Messe Nord, Beckbuschstraße  
Corneliusstraße 85  
Service-Stelle Messe,  
Stockumer Kirchstraße 61

## Wegweiser der Stadt Düsseldorf

Der Wegweiser für Menschen mit Behinderung gibt einen Überblick über das umfangreiche Angebot in Düsseldorf für Menschen mit Handicap. Er enthält viele hilfreiche Informationen zu unterschiedlichsten Themenbereichen des Lebens und richtet sich in erster Linie an Bürgerinnen und Bürger mit Behinderung sowie deren Angehörige und Freunde.

Erhältlich ist der Wegweiser bei der Behindertenkoordination der Landeshauptstadt Düsseldorf:

Tel. 0211 8 99 66 56

Fax 0211 8 92 95 39

[behindertenkoordination@duesseldorf.de](mailto:behindertenkoordination@duesseldorf.de)

Als PDF zum Download unter  
[www.duesseldorf.de/soziales/behinderte](http://www.duesseldorf.de/soziales/behinderte)



### Impressum:



Herausgeber: **Düsseldorf Marketing & Tourismus GmbH**

Benrather Straße 9, 40213 Düsseldorf, [www.duesseldorf-tourismus.de](http://www.duesseldorf-tourismus.de), [www.duesseldorf-barrierefrei.de](http://www.duesseldorf-barrierefrei.de)



Recherche: **Nationale Koordinationsstelle Tourismus für Alle e. V. NatKo**,

Fleher Straße 317a, 40223 Düsseldorf, [www.natko.de](http://www.natko.de)

Gestaltung:

Düsseldorf Marketing & Tourismus GmbH

Fotos:

Bädergesellschaft Düsseldorf mbH, CORUS Centermanagement GmbH/A. van Treek, DBSV Archiv, Deutsche Bahn AG, DüsseldorfCongress, düsseldorf festival!/L. van der Mijle, Düsseldorf Marketing & Tourismus GmbH/U. Otte, P. Esser, Flughafen Düsseldorf GmbH, GALERIA Kaufhof GmbH, Hetjens Museum Düsseldorf, S. Hoppe, Hyatt Regency Düsseldorf, Kö-Galerie, Messe Düsseldorf GmbH, NatKo/T. Harter, Rheinbahn AG, N. Tammen, Tonhalle Düsseldorf/Diesner, Vermessungs- und Liegenschaftsamt der Landeshauptstadt Düsseldorf

Mit freundlicher Unterstützung durch das Amt für soziale Sicherung und Integration der Landeshauptstadt Düsseldorf

Alle Angaben ohne Gewähr 9/2012

Piktogrammserie Menschen & Behinderung, Halbton und Strich, Farbe und S/W, © anatom 5 und NatKo e. V.



# AUSSTELLUNGSRAUM FÜR JUNGE ZEITGENÖSSISCHE KUNST MIT CAFÉ AN DER RHEINUFERPROMENADE

K  
U  
N  
S  
T  
I  
M  
T  
U  
N  
N  
E  
L



KIT - Kunst im Tunnel  
wird gefördert durch



Landeshauptstadt  
Düsseldorf

Ständiger Partner




Mannesmannufer 1b  
40213 Düsseldorf

Di-So 11-18 Uhr

[www.kunst-im-tunnel.de](http://www.kunst-im-tunnel.de)



**REHACARE**<sup>®</sup>  
INTERNATIONAL



Fachmesse und Kongress

**Düsseldorf,  
25. – 28. September 2013  
08. – 11. Oktober 2014**

**[www.rehacare.de](http://www.rehacare.de)**



**Selbstbestimmt leben**



Basis for  
Business



Messe  
Düsseldorf